

# Wanderpokal der DESG im Eisschnelllauf für Nachwuchs- Landesauswahlmannschaften

## Teilnehmende Mannschaften:

Bayern  
Berlin  
Nordrhein Westfalen  
Sachsen  
Thüringen

## Dresden

22./23.12.2018

333  $\frac{1}{3}$  m - Standard - Doppelbahn, Freiluftkunsteis

Veranstalter: DESG

Ausrichter: Sächsischer Eissportverband e.V.

## Protokoll

**Wettkampfleitung (22.12.2018)**

Schiedsrichter:	Rauer, Klaus Mittag, Larry
Starter:	Gey, Katja
Starterassistenten:	Schlegel, Laura Peschke, Diana
Zielrichter:	Herrmann, Uwe
Zeitnehmer Obmann automatik:	Günther, Ralph
Zeitnehmer Obmann manuell:	Schlörb, Heike
Zeitnehmer manuell:	Schiekel, Tim Lange, Wolfgang Jacob, Maximilian
Leiter Protokoll:	Zschocke, Doreen Fichte, Thomas
Protokoll:	Rauer, Anett
Sprecher:	Lieber, Waltraud
Bahnrichter:	Lorenz, Linus
Eismeister:	Kühne, Heiko Gerlach, Henry
Luft:	+ 6°C
Eis:	- 4°C
Wetter:	bedeckt, Regen

**Wettkampfleitung (23.12.2018)**

Schiedsrichter:	Rauer, Klaus Mittag, Larry
Starter:	Gey, Katja
Starterassistenten:	Herrmann, Ines Peschke, Diana
Zielrichter:	Herberger, Dirk
Zeitnehmer Obmann automatik:	Fichte, Thomas
Zeitnehmer Obmann Zielkamera:	Herrmann, Uwe
Zeitnehmer Obmann manuell:	Schlörb, Heike
Zeitnehmer manuell:	Oehme, Anke Lange, Wolfgang Jacob, Maximilian Schiekel, Grit
Leiter Protokoll:	Zschocke, Doreen Bruschek, Carola
Protokoll:	Rauer, Anett
Sprecher:	Lieber, Waltraud
Bahnrichter:	Lorenz, Linus
Eismeister:	Böhmert, Steffen
Luft:	+ 5°C
Eis:	- 3°C
Wetter:	bedeckt

**Meldeliste****E2 Juniorinnen (14)**

ALBRECHT, Paula (THU)  
 BRUSCH, Frida (THU)  
 HÖRNSCHEMEYER, Irene (NRW)  
 KÖPP, Anne (BER)  
 LETTEBOER, Lotta (BAY)  
 MEINIG, Mia (SAC1)  
 NOTHARD, Lisa-Jasmin (SAC2)  
 PESCHKE, Lilly (SAC1)  
 SAUER, Alexandra (BER)  
 SCHEUCHER, Johanna (BAY)  
 SCUROVA, Dominika (BAY)  
 STAUCH, Luise (SAC1)  
 TRAPP, Johanna (SAC2)  
 TÖBS, Elenore (SAC2)

**E2 Junioren (14)**

DRECHSLER, Ben-Lukas (SAC1)  
 GOLOMBEK, Len (THU)  
 GOTTSCHALL, Nils Are (THU)  
 GRIMM, Paul (SAC2)  
 HUBER, Leo (BAY)  
 JASKOLKA, Karol (SAC2)  
 LEMCKE, Matti (BER)  
 MEHNERT, Fritz (SAC2)  
 MELDE, Oskar (SAC1)  
 RING, Kevin (THU)  
 ROHLEDER, Tim Collin (BER)  
 SCHUMACHER, Yannick (SAC1)  
 SOBOTTKA, Anton (NRW)  
 SOBOTTKA, Johannes (NRW)

**D1 Juniorinnen (14)**

ALTKRÜGER, Jordine (BER)  
 BOLLERT, Lucy (BER)  
 DUFT, Isabelle (THU)  
 DÖRR, Larissa (SAC1)  
 FUHRMANN, Mara (SAC2)  
 GEY, Vanessa (SAC1)  
 HAUSER, Kristina (SAC1)  
 HEINZE, Angelina (SAC2)  
 JANETZKI, Elisa (THU)  
 PFEIFER, Paula (THU)  
 POWIK, Luna (BER)  
 RAZENBERG, Marielle (BAY)  
 WIEHR, Josie (NRW)  
 ZILLGER, Laura (SAC2)

**D1 Junioren (15)**

DJOSSOU, Jeremie (BAY)  
 EHLERT, Milan (SAC1)  
 FLAIG, Jaro (THU)  
 GARMEISTER, Philippe (BER)  
 HÖHNE, Dustin (BER)  
 KÜHNL, Peter (SAC1)  
 MAROSI, Maurice (BAY)  
 MENDE, Chris (SAC2)  
 MITTAG, Carlos (SAC2)  
 PATZ, Max (BAY)  
 SEYRICH, Maximilian (THU)  
 SONNEKALB, Finn (THU)  
 THEURING, Emilian (SAC2)  
 WEBER, Rafael (SAC1)  
 WIESEKE, Arne (BER)

**D2 Juniorinnen (14)**

ADEBERG, Sofie (BER)  
 GEUTNER, Julia (BAY)  
 HEMELTJEN, Tina (SAC2)  
 JUNGE, Stella (THU)  
 LETTEBOER, Stina (BAY)  
 MARTIN, Lea (SAC2)  
 MÖNNICH, Marlene (THU)  
 PASTOORS, Leni (NRW)  
 PODDUBNAIA, Lina (SAC1)  
 RICHTER, Johanna (SAC1)  
 SCHAEFER, Melissa (THU)  
 WOLF, Denise (SAC1)  
 WOLF, Emma Charlotte (BER)  
 ZHONG, Ye Li (SAC2)

**D2 Junioren (14)**

BAIER, Max (SAC2)  
 BALLA, Jakob (THU)  
 FRIEDRICH, Damian (THU)  
 GONSCHAROV, Denis (SAC2)  
 GRABE, Lennart (SAC1)  
 GÖPELT, Arvid (BER)  
 KAISER, Adrian (BER)  
 KÖCKERT, Jasper (NRW)  
 LANDWEHRS, Matthias (NRW)  
 LIPPERT, Lars (SAC2)  
 MÜLLER, Nico (THU)  
 NGUYEN, Tomy (SAC1)  
 SANTANA, Martin (BAY)  
 SCHLÖRB, Tobias (SAC1)

**C1 Juniorinnen (16)**

BACH, Antonia (NRW)  
 ERLER, Emma Helene (SAC2)  
 FLADE, Larissa (SAC1)  
 GERKE, Jessica (NRW)  
 HOHENDORF, Emily (BER)  
 JASCH, Maira (BAY)  
 KRAUS, Isabel (BAY)  
 KÄSTNER, Nora (SAC1)  
 LAZARIDOU, Elizabeth (BER)  
 OESTREICH, Antonia (SAC1)  
 SCHEUNERT, Karolin (SAC2)  
 SOBOTTKA, Janne (NRW)  
 SOMMER, Alicia (SAC2)  
 VÖLKER, Ashley (BAY)  
 WERNER, Bibiane (BER)  
 ZEUNER, Luise (THU)

**C1 Junioren (12)**

BLÜMEL, Ben (SAC1)  
 EMMER, Fabian (BAY)  
 FISCHER, Nils (THU)  
 HEIMBÜRGE, David (THU)  
 HELL, Konstantin (SAC1)  
 KÖCHLING, Erik (BER)  
 KÜHNL, Tim (SAC2)  
 MALIK, Maximilian (NRW)  
 METELMANN, Tristan (SAC1)  
 PUKALL, Ricky (BER)  
 TÄUBRICH, Lucas (SAC2)  
 WROBEL, Jesko (NRW)

## Ergebnisse nach Paar

## E2 Juniorinnen 200 m (1)

Paar	BahnSt.#	Name		Zeit	Punkte	Diff
1	I 816	SCUROVA, Dominika (E2)	BAY	23,22	0	
1	O 394	PESCHKE, Lilly (E2)	SAC1	24,84	9	01,62F
2	I 832	KÖPP, Anne (E2)	BER	24,18	5	00,96
2	O 827	HÖRNSCHEMEYER, Irene (E2)	NRW	27,28	14	04,06
3	I 838	BRUSCH, Frida (E2)	THU	25,14	11	01,92
3	O 485	TRAPP, Johanna (E2)	SAC2	24,71	7	01,49
4	I 48	MEINIG, Mia (E2)	SAC1	23,69	2	00,47
4	O 837	ALBRECHT, Paula (E2)	THU	24,80	8	01,58
5	I 617	STAUCH, Luise (E2)	SAC1	24,00	4	00,78
5	O 818	LETTEBOER, Lotta (E2)	BAY	25,96	13	02,74
6	I 836	NOTHARD, Lisa-Jasmin (E2)	SAC2	24,58	6	01,36
6	O 831	SAUER, Alexandra (E2)	BER	23,88	3	00,66
7	I 817	SCHEUCHER, Johanna (E2)	BAY	25,94	12	02,72
7	O 610	TÖBS, Elenore (E2)	SAC2	25,00	10	01,78

## Ergebnisse nach Rang

## E2 Juniorinnen 200 m (1)

Pl.	St.#	Name		200 m (1)	Punkte	Diff
1	816	SCUROVA, Dominika (E2)	BAY	23,22	0	
2	48	MEINIG, Mia (E2)	SAC1	23,69	2	0,47
3	831	SAUER, Alexandra (E2)	BER	23,88	3	0,66
4	617	STAUCH, Luise (E2)	SAC1	24,00	4	0,78
5	832	KÖPP, Anne (E2)	BER	24,18	5	0,96
6	836	NOTHARD, Lisa-Jasmin (E2)	SAC2	24,58	6	1,36
7	485	TRAPP, Johanna (E2)	SAC2	24,71	7	1,49
8	837	ALBRECHT, Paula (E2)	THU	24,80	8	1,58
9	394	PESCHKE, Lilly (E2)	SAC1	24,84	9	1,62
10	610	TÖBS, Elenore (E2)	SAC2	25,00	10	1,78
11	838	BRUSCH, Frida (E2)	THU	25,14	11	1,92
12	817	SCHEUCHER, Johanna (E2)	BAY	25,94	12	2,72
13	818	LETTEBOER, Lotta (E2)	BAY	25,96	13	2,74
14	827	HÖRNSCHEMEYER, Irene (E2)	NRW	27,28	14	4,06

## Ergebnisse nach Paar

## E2 Junioren 200 m (1)

Paar	BahnSt.#	Name		Zeit	Punkte	Diff
1	I 616	DRECHSLER, Ben-Lukas (E2)	SAC1	23,02	0	
1	0 829	SOBOTTKA, Anton (E2)	NRW	25,04 <sup>8</sup>	12	02,02
2	I 484	JASKOLKA, Karol (E2)	SAC2	25,04 <sup>5</sup>	11	02,02
2	0 835	SCHUMACHER, Yannick (E2)	SAC1	23,82	7	00,80
3	I 828	SOBOTTKA, Johannes (E2)	NRW	24,20	8	01,18
3	0 83	GRIMM, Paul (E2)	SAC2	24,34	9	01,32
4	I 893	NIZNIK, Valentino Joel (E2)	THU	DQ		F
4	0 167	MEHNERT, Fritz (E2)	SAC2	23,55	5	00,53PB
5	I 432	MELDE, Oskar (E2)	SAC1	23,19	2	00,17
5	0 819	HUBER, Leo (E2)	BAY	23,56	6	00,54
6	I 834	ROHLEDER, Tim Collin (E2)	BER	23,20	3	00,18
6	0 188	GOTTSCHALL, Nils Are (E2)	THU	24,62	10	01,60
7	I 839	GOLOMBEK, Len (E2)	THU	25,93	13	02,91
7	0 833	LEMCKE, Matti (E2)	BER	23,52	4	00,50

## Ergebnisse nach Rang

## E2 Junioren 200 m (1)

Pl.	St.#	Name		200 m (1)	Punkte	Diff
1	616	DRECHSLER, Ben-Lukas (E2)	SAC1	23,02	0	
2	432	MELDE, Oskar (E2)	SAC1	23,19	2	0,17
3	834	ROHLEDER, Tim Collin (E2)	BER	23,20	3	0,18
4	833	LEMCKE, Matti (E2)	BER	23,52	4	0,50
5	167	MEHNERT, Fritz (E2)	SAC2	23,55	5	0,53
6	819	HUBER, Leo (E2)	BAY	23,56	6	0,54
7	835	SCHUMACHER, Yannick (E2)	SAC1	23,82	7	0,80
8	828	SOBOTTKA, Johannes (E2)	NRW	24,20	8	1,18
9	83	GRIMM, Paul (E2)	SAC2	24,34	9	1,32
10	188	GOTTSCHALL, Nils Are (E2)	THU	24,62	10	1,60
11	484	JASKOLKA, Karol (E2)	SAC2	25,04 <sup>5</sup>	11	2,02
12	829	SOBOTTKA, Anton (E2)	NRW	25,04 <sup>8</sup>	12	2,02
13	839	GOLOMBEK, Len (E2)	THU	25,93	13	2,91
	893	NIZNIK, Valentino Joel (E2)	THU	DQ		

## Ergebnisse nach Paar

## D1 Juniorinnen 500 m

Paar	BahnSt.#	Name		Zeit	Punkte	Diff
1	I 434	GEY, Vanessa (D1)	SAC1	49,49 19,23 (30,26)	0	
1	O 362	HEINZE, Angelina (D1)	SAC2	56,94 20,82 (36,12)	12	07,45
2	I 802	POWIK, Luna (D1)	BER	54,84 20,65 (34,19)	10	05,35
2	O 820	RAZENBERG, Marielle (D1)	BAY	59,86 21,63 (38,23)	13	10,37
3	I 12	ZILLGER, Laura (D1)	SAC2	52,29 20,29 (32,00)	6	02,80
3	O 840	DUFT, Isabelle (D1)	THU	50,52 19,14 (31,38)	3	01,03
4	O 355	FUHRMANN, Mara (D1)	SAC2	52,52 19,72 (32,80)	9	03,03
5	I 811	WIEHR, Josie (D1)	NRW	55,27 20,37 (34,90)	11	05,78
5	O 800	BOLLERT, Lucy (D1)	BER	51,01 19,30 (31,71)	4	01,52
6	I 801	ALTKRÜGER, Jordine (D1)	BER	52,47 19,97 (32,50)	8	02,98
6	O 505	DÖRR, Larissa (D1)	SAC1	49,63 19,37 (30,26)	2	00,14
7	I 511	HAUSER, Kristina (D1)	SAC1	52,43 20,21 (32,22)	7	02,94
7	O 841	PFEIFER, Paula (D1)	THU	51,36 19,24 (32,12)	5	01,87

## Ergebnisse nach Rang

## D1 Juniorinnen 500 m

Pl.	St.#	Name		500 m	Punkte	Diff
1	434	GEY, Vanessa (D1)	SAC1	49,49	0	
2	505	DÖRR, Larissa (D1)	SAC1	49,63	2	0,14
3	840	DUFT, Isabelle (D1)	THU	50,52	3	1,03
4	800	BOLLERT, Lucy (D1)	BER	51,01	4	1,52
5	841	PFEIFER, Paula (D1)	THU	51,36	5	1,87
6	12	ZILLGER, Laura (D1)	SAC2	52,29	6	2,80
7	511	HAUSER, Kristina (D1)	SAC1	52,43	7	2,94
8	801	ALTKRÜGER, Jordine (D1)	BER	52,47	8	2,98
9	355	FUHRMANN, Mara (D1)	SAC2	52,52	9	3,03
10	802	POWIK, Luna (D1)	BER	54,84	10	5,35
11	811	WIEHR, Josie (D1)	NRW	55,27	11	5,78
12	362	HEINZE, Angelina (D1)	SAC2	56,94	12	7,45
13	820	RAZENBERG, Marielle (D1)	BAY	59,86	13	10,37

## Ergebnisse nach Paar

## D1 Junioren 500 m

Paar	BahnSt.#	Name		Zeit	Punkte	Diff
1	I 855	WIESEKE, Arne (D1)	BER	53,93 20,04 (33,89)	13	08,02
2	I 38	WEBER, Rafael (D1)	SAC1	52,29 19,74 (32,55)	8	06,38
2	O 805	HÖHNE, Dustin (D1)	BER	51,96 20,39 (31,57)	6	06,05
3	I 822	MAROSI, Maurice (D1)	BAY	01:01,28 19,61 (41,67)	15	15,37F
3	O 466	EHLERT, Milan (D1)	SAC1	52,93 19,69 (33,24)	9	07,02
4	I 845	FLAIG, Jaro (D1)	THU	52,24 20,04 (32,20)	7	06,33
4	O 821	PATZ, Max (D1)	BAY	49,88 18,95 (30,93)	3	03,97
5	I 325	MITTAG, Carlos (D1)	SAC2	52,96 19,95 (33,01)	10	07,05
5	O 844	SEYRICH, Maximilian (D1)	THU	58,14 21,20 (36,94)	14	12,23
6	I 823	DJOSSOU, Jeremie (D1)	BAY	53,41 19,82 (33,59)	11	07,50
6	O 676	THEURING, Emilian (D1)	SAC2	53,64 20,02 (33,62)	12	07,73
7	I 843	SONNEKALB, Finn (D1)	THU	45,91 17,41 (28,50)	0	
7	O 460	MENDE, Chris (D1)	SAC2	51,14 18,93 (32,21)	5	05,23
8	I 803	GARMEISTER, Philippe (D1)	BER	50,14 19,05 (31,09)	4	04,23
8	O 46	KÜHNL, Peter (D1)	SAC1	49,58 18,79 (30,79)	2	03,67

## Ergebnisse nach Rang

## D1 Junioren 500 m

Pl.	St.#	Name		500 m	Punkte	Diff
1	843	SONNEKALB, Finn (D1)	THU	45,91	0	
2	46	KÜHNL, Peter (D1)	SAC1	49,58	2	3,67
3	821	PATZ, Max (D1)	BAY	49,88	3	3,97
4	803	GARMEISTER, Philippe (D1)	BER	50,14	4	4,23
5	460	MENDE, Chris (D1)	SAC2	51,14	5	5,23
6	805	HÖHNE, Dustin (D1)	BER	51,96	6	6,05
7	845	FLAIG, Jaro (D1)	THU	52,24	7	6,33
8	38	WEBER, Rafael (D1)	SAC1	52,29	8	6,38
9	466	EHLERT, Milan (D1)	SAC1	52,93	9	7,02
10	325	MITTAG, Carlos (D1)	SAC2	52,96	10	7,05
11	823	DJOSSOU, Jeremie (D1)	BAY	53,41	11	7,50
12	676	THEURING, Emilian (D1)	SAC2	53,64	12	7,73
13	855	WIESEKE, Arne (D1)	BER	53,93	13	8,02
14	844	SEYRICH, Maximilian (D1)	THU	58,14	14	12,23
15	822	MAROSI, Maurice (D1)	BAY	01:01,28	15	15,37



## Ergebnisse nach Paar

## D2 Juniorinnen 500 m

Paar	BahnSt.#	Name		Zeit	Punkte	Diff
1	I 179	PASTOORS, Leni (D2)	NRW	54,81 20,60 (34,21)	14	07,30
1	O 712	MARTIN, Lea (D2)	SAC2	49,64 18,52 (31,12)	7	02,13
2	I 242	WOLF, Emma Charlotte (D2)	BER	50,87 19,30 (31,57)	9	03,36
2	O 7	WOLF, Denise (D2)	SAC1	51,32 19,45 (31,87)	11	03,81
3	I 848	JUNGE, Stella (D2)	THU	53,36 19,77 (33,59)	13	05,85PB
3	O 806	ADEBERG, Sofie (D2)	BER	48,40 18,57 (29,83)	2	00,89
4	I 16	RICHTER, Johanna (D2)	SAC1	50,06 18,49 (31,57)	8	02,55
4	O 172	GEUTNER, Julia (D2)	BAY	49,15 18,78 (30,37)	4	01,64
5	I 19	HEMELTJEN, Tina (D2)	SAC2	51,15 19,23 (31,92)	10	03,64
5	O 446	PODDUBNAIA, Lina (D2)	SAC1	47,51 18,52 (28,99)	0	
6	I 458	ZHONG, Ye Li (D2)	SAC2	49,58 18,86 (30,72)	6	02,07
6	O 847	MÖNNICH, Marlene (D2)	THU	51,57 20,11 (31,46)	12	04,06
7	I 173	LETTEBOER, Stina (D2)	BAY	48,64 18,16 (30,48)	3	01,13
7	O 846	SCHAEFER, Melissa (D2)	THU	49,16 18,97 (30,19)	5	01,65

## Ergebnisse nach Rang

## D2 Juniorinnen 500 m

Pl.	St.#	Name		500 m	Punkte	Diff
1	446	PODDUBNAIA, Lina (D2)	SAC1	47,51	0	
2	806	ADEBERG, Sofie (D2)	BER	48,40	2	0,89
3	173	LETTEBOER, Stina (D2)	BAY	48,64	3	1,13
4	172	GEUTNER, Julia (D2)	BAY	49,15	4	1,64
5	846	SCHAEFER, Melissa (D2)	THU	49,16	5	1,65
6	458	ZHONG, Ye Li (D2)	SAC2	49,58	6	2,07
7	712	MARTIN, Lea (D2)	SAC2	49,64	7	2,13
8	16	RICHTER, Johanna (D2)	SAC1	50,06	8	2,55
9	242	WOLF, Emma Charlotte (D2)	BER	50,87	9	3,36
10	19	HEMELTJEN, Tina (D2)	SAC2	51,15	10	3,64
11	7	WOLF, Denise (D2)	SAC1	51,32	11	3,81
12	847	MÖNNICH, Marlene (D2)	THU	51,57	12	4,06
13	848	JUNGE, Stella (D2)	THU	53,36	13	5,85
14	179	PASTOORS, Leni (D2)	NRW	54,81	14	7,30

## Ergebnisse nach Paar

## D2 Junioren 500 m

Paar	BahnSt.#	Name		Zeit	Punkte	Diff
1	I 344	BAIER, Max (D2)	SAC2	46,65 17,91 (28,74)	5	01,67
2	I 454	NGUYEN, Tomy (D2)	SAC1	45,17 17,40 (27,77)	2	00,19
2	O 1	LIPPERT, Lars (D2)	SAC2	49,13 18,70 (30,43)	10	04,15
3	I 220	GONSCHAROV, Denis (D2)	SAC2	47,80 18,62 (29,18)	6	02,82
3	O 308	SCHLÖRB, Tobias (D2)	SAC1	44,98 17,10 (27,88)	0	
4	I 178	KAISER, Adrian (D2)	BER	48,78 18,81 (29,97)	9	03,80
4	O 851	FRIEDRICH, Damian (D2)	THU	46,33 17,82 (28,51)	3	01,35
5	I 190	MÜLLER, Nico (D2)	THU	52,92 20,07 (32,85)	12	07,94
5	O 812	KÖCKERT, Jasper (D2)	NRW	52,66 19,81 (32,85)	11	07,68
6	I 225	GÖPELT, Arvid (D2)	BER	48,32 18,85 (29,47)	8	03,34
6	O 849	BALLA, Jakob (D2)	THU	48,16 18,15 (30,01)	7	03,18
7	I 448	GRABE, Lennart (D2)	SAC1	46,34 17,84 (28,50)	4	01,36

## Ergebnisse nach Rang

## D2 Junioren 500 m

Pl.	St.#	Name		500 m	Punkte	Diff
1	308	SCHLÖRB, Tobias (D2)	SAC1	44,98	0	
2	454	NGUYEN, Tomy (D2)	SAC1	45,17	2	0,19
3	851	FRIEDRICH, Damian (D2)	THU	46,33	3	1,35
4	448	GRABE, Lennart (D2)	SAC1	46,34	4	1,36
5	344	BAIER, Max (D2)	SAC2	46,65	5	1,67
6	220	GONSCHAROV, Denis (D2)	SAC2	47,80	6	2,82
7	849	BALLA, Jakob (D2)	THU	48,16	7	3,18
8	225	GÖPELT, Arvid (D2)	BER	48,32	8	3,34
9	178	KAISER, Adrian (D2)	BER	48,78	9	3,80
10	1	LIPPERT, Lars (D2)	SAC2	49,13	10	4,15
11	812	KÖCKERT, Jasper (D2)	NRW	52,66	11	7,68
12	190	MÜLLER, Nico (D2)	THU	52,92	12	7,94

## Ergebnisse nach Paar

## C1 Juniorinnen 500 m

Paar	BahnSt.#	Name		Zeit	Punkte	Diff
1	I 307	OESTREICH, Antonia (C1)	SAC1	46,24 18,15 (28,09)	2	00,08
1	O 194	KRAUS, Isabel (C1)	BAY	47,72 18,46 (29,26)	9	01,56
2	I 238	LAZARIDOU, Elizabeth (C1)	BER	49,55 18,96 (30,59)	13	03,39
2	O 64	FLADE, Larissa (C1)	SAC1	47,14 18,19 (28,95)	7	00,98
3	I 852	ZEUNER, Luise (C1)	THU	49,98 19,00 (30,98)	14	03,82PB
3	O 808	WERNER, Bibiane (C1)	BER	47,02 18,11 (28,91)	6	00,86
4	I 378	ERLER, Emma Helene (C1)	SAC2	46,78 18,14 (28,64)	3	00,62
4	O 825	JASCH, Maira (C1)	BAY	46,85 18,05 (28,80)	4	00,69
5	I 205	GERKE, Jessica (C1)	NRW	48,00 18,14 (29,86)	10	01,84PB
5	O 61	SCHEUNERT, Karolin (C1)	SAC2	48,69 18,48 (30,21)	12	02,53
6	I 824	VÖLKER, Ashley (C1)	BAY	01:07,78 18,87 (48,91)	16	21,62F
6	O 68	KÄSTNER, Nora (C1)	SAC1	46,91 18,37 (28,54)	5	00,75
7	I 807	HOHENDORF, Emily (C1)	BER	46,16 17,78 (28,38)	0	
7	O 830	SOBOTTKA, Janne (C1)	NRW	52,38 19,41 (32,97)	15	06,22
8	I 814	BACH, Antonia (C1)	NRW	48,35 18,66 (29,69)	11	02,19
8	O 409	SOMMER, Alicia (C1)	SAC2	47,55 18,60 (28,95)	8	01,39

## Ergebnisse nach Rang

## C1 Juniorinnen 500 m

Pl.	St.#	Name		500 m	Punkte	Diff
1	807	HOHENDORF, Emily (C1)	BER	46,16	0	
2	307	OESTREICH, Antonia (C1)	SAC1	46,24	2	0,08
3	378	ERLER, Emma Helene (C1)	SAC2	46,78	3	0,62
4	825	JASCH, Maira (C1)	BAY	46,85	4	0,69
5	68	KÄSTNER, Nora (C1)	SAC1	46,91	5	0,75
6	808	WERNER, Bibiane (C1)	BER	47,02	6	0,86
7	64	FLADE, Larissa (C1)	SAC1	47,14	7	0,98
8	409	SOMMER, Alicia (C1)	SAC2	47,55	8	1,39
9	194	KRAUS, Isabel (C1)	BAY	47,72	9	1,56
10	205	GERKE, Jessica (C1)	NRW	48,00	10	1,84
11	814	BACH, Antonia (C1)	NRW	48,35	11	2,19
12	61	SCHEUNERT, Karolin (C1)	SAC2	48,69	12	2,53
13	238	LAZARIDOU, Elizabeth (C1)	BER	49,55	13	3,39
14	852	ZEUNER, Luise (C1)	THU	49,98	14	3,82
15	830	SOBOTTKA, Janne (C1)	NRW	52,38	15	6,22
16	824	VÖLKER, Ashley (C1)	BAY	01:07,78	16	21,62

## Ergebnisse nach Paar

## C1 Junioren 500 m

Paar	BahnSt.#	Name		Zeit	Punkte	Diff
1	I 815	MALIK, Maximilian (C1)	NRW	44,34 17,19 (27,15)	2	00,57
1	O 323	BLÜMEL, Ben (C1)	SAC1	46,61 17,82 (28,79)	6	02,84
2	I 810	PUKALL, Ricky (C1)	BER	49,88 18,58 (31,30)	11	06,11
2	O 180	WROBEL, Jesko (C1)	NRW	44,50 17,36 (27,14)	3	00,73
3	I 380	HELL, Konstantin (C1)	SAC1	43,77 16,86 (26,91)	0	
3	O 374	TÄUBRICH, Lucas (C1)	SAC2	48,07 18,28 (29,79)	9	04,30PB
4	I 41	KÜHNL, Tim (C1)	SAC2	50,24 19,08 (31,16)	12	06,47PB
4	O 417	METELMANN, Tristan (C1)	SAC1	45,24 17,80 (27,44)	5	01,47
5	I 853	FISCHER, Nils (C1)	THU	49,65 18,74 (30,91)	10	05,88
5	O 809	KÖCHLING, Erik (C1)	BER	46,84 17,96 (28,88)	7	03,07
6	I 826	EMMER, Fabian (C1)	BAY	47,64 18,39 (29,25)	8	03,87
6	O 177	HEIMBÜRGE, David (C1)	THU	44,80 17,18 (27,62)	4	01,03

## Ergebnisse nach Rang

## C1 Junioren 500 m

Pl.	St.#	Name		500 m	Punkte	Diff
1	380	HELL, Konstantin (C1)	SAC1	43,77	0	
2	815	MALIK, Maximilian (C1)	NRW	44,34	2	0,57
3	180	WROBEL, Jesko (C1)	NRW	44,50	3	0,73
4	177	HEIMBÜRGE, David (C1)	THU	44,80	4	1,03
5	417	METELMANN, Tristan (C1)	SAC1	45,24	5	1,47
6	323	BLÜMEL, Ben (C1)	SAC1	46,61	6	2,84
7	809	KÖCHLING, Erik (C1)	BER	46,84	7	3,07
8	826	EMMER, Fabian (C1)	BAY	47,64	8	3,87
9	374	TÄUBRICH, Lucas (C1)	SAC2	48,07	9	4,30
10	853	FISCHER, Nils (C1)	THU	49,65	10	5,88
11	810	PUKALL, Ricky (C1)	BER	49,88	11	6,11
12	41	KÜHNL, Tim (C1)	SAC2	50,24	12	6,47

## Ergebnisse nach Paar

## E2 Juniorinnen EGL WP80

Paar	BahnSt.#	Name		Zeit	Punkte	Diff
1	I 818	LETTEBOER, Lotta (E2)	BAY	50,56 (+2,0)	12	19,54
1	0 827	HÖRNSCHEMEYER, Irene (E2)	NRW	DQ		
2	I 838	BRUSCH, Frida (E2)	THU	38,66 (+1,0)	8	06,64
2	0 817	SCHEUCHER, Johanna (E2)	BAY	39,58 (+1,0)	9	07,56
3	I 394	PESCHKE, Lilly (E2)	SAC1	33,02	0	
3	0 610	TÖBS, Elenore (E2)	SAC2	40,68	10	07,66
4	I 485	TRAPP, Johanna (E2)	SAC2	36,87	5	03,85
4	0 837	ALBRECHT, Paula (E2)	THU	37,64 (+2,0)	7	06,62
5	I 832	KÖPP, Anne (E2)	BER	38,38	6	05,36
5	0 836	NOTHARD, Lisa-Jasmin (E2)	SAC2	DQ		
6	I 831	SAUER, Alexandra (E2)	BER	34,31	2	01,29MT
6	0 617	STAUCH, Luise (E2)	SAC1	36,72	4	03,70MT
7	I 816	SCUROVA, Dominika (E2)	BAY	41,12 (+1,0)	11	09,10
7	0 48	MEINIG, Mia (E2)	SAC1	36,51	3	03,49

## Ergebnisse nach Rang

## E2 Juniorinnen EGL WP80

Pl.	St.#	Name		EGL WP80	Punkte	Diff
1	394	PESCHKE, Lilly (E2)	SAC1	33,02	0	
2	831	SAUER, Alexandra (E2)	BER	34,31	2	1,29
3	48	MEINIG, Mia (E2)	SAC1	36,51	3	3,49
4	617	STAUCH, Luise (E2)	SAC1	36,72	4	3,70
5	485	TRAPP, Johanna (E2)	SAC2	36,87	5	3,85
6	832	KÖPP, Anne (E2)	BER	38,38	6	5,36
7	837	ALBRECHT, Paula (E2)	THU	39,64	7	4,62
8	838	BRUSCH, Frida (E2)	THU	39,66	8	5,64
9	817	SCHEUCHER, Johanna (E2)	BAY	40,58	9	6,56
10	610	TÖBS, Elenore (E2)	SAC2	40,68	10	7,66
11	816	SCUROVA, Dominika (E2)	BAY	42,12	11	8,10
12	818	LETTEBOER, Lotta (E2)	BAY	52,56	12	17,54
	827	HÖRNSCHEMEYER, Irene (E2)	NRW	DQ		
	836	NOTHARD, Lisa-Jasmin (E2)	SAC2	DQ		

## Ergebnisse nach Paar

## E2 Junioren EGL WP80

Paar	BahnSt.#	Name		Zeit	Punkte	Diff
1	I 839	GOLOMBEK, Len (E2)	THU	43,19 (+1,0)	13	08,50
1	0 893	NIZNIK, Valentino Joel (E2)	THU	44,90	14	09,21
2	I 484	JASKOLKA, Karol (E2)	SAC2	37,24 (+1,0)	10	02,55F
2	0 829	SOBOTTKA, Anton (E2)	NRW	38,07	9	02,38
3	I 83	GRIMM, Paul (E2)	SAC2	36,02	5	00,33
3	0 188	GOTTSCHALL, Nils Are (E2)	THU	38,09 (+1,0)	11	03,40
4	I 835	SCHUMACHER, Yannick (E2)	SAC1	34,69 (+1,0)	0	
4	0 828	SOBOTTKA, Johannes (E2)	NRW	35,20 (+2,0)	8	01,51
5	I 167	MEHNERT, Fritz (E2)	SAC2	35,92	4	00,23
5	0 819	HUBER, Leo (E2)	BAY	39,25	12	03,56
6	I 834	ROHLEDER, Tim Collin (E2)	BER	35,77	2	00,08
6	0 833	LEMCKE, Matti (E2)	BER	35,80	3	00,11
7	I 616	DRECHSLER, Ben-Lukas (E2)	SAC1	36,79	7	01,10
7	0 432	MELDE, Oskar (E2)	SAC1	36,63	6	00,94

## Ergebnisse nach Rang

## E2 Junioren EGL WP80

Pl.	St.#	Name		EGL WP80	Punkte	Diff
1	835	SCHUMACHER, Yannick (E2)	SAC1	35,69	0	
2	834	ROHLEDER, Tim Collin (E2)	BER	35,77	2	1,08
3	833	LEMCKE, Matti (E2)	BER	35,80	3	1,11
4	167	MEHNERT, Fritz (E2)	SAC2	35,92	4	1,23
5	83	GRIMM, Paul (E2)	SAC2	36,02	5	1,33
6	432	MELDE, Oskar (E2)	SAC1	36,63	6	1,94
7	616	DRECHSLER, Ben-Lukas (E2)	SAC1	36,79	7	2,10
8	828	SOBOTTKA, Johannes (E2)	NRW	37,20	8	0,51
9	829	SOBOTTKA, Anton (E2)	NRW	38,07	9	3,38
10	484	JASKOLKA, Karol (E2)	SAC2	38,24	10	2,55
11	188	GOTTSCHALL, Nils Are (E2)	THU	39,09	11	3,40
12	819	HUBER, Leo (E2)	BAY	39,25	12	4,56
13	839	GOLOMBEK, Len (E2)	THU	44,19	13	8,50
14	893	NIZNIK, Valentino Joel (E2)	THU	44,90	14	10,21

## Ergebnisse nach Paar

## D1 Juniorinnen EGL WP80

Paar	BahnSt.#	Name		Zeit	Punkte	Diff
1	I 820	RAZENBERG, Marielle (D1)	BAY	41,05 (+1,0)	12	08,39
2	I 811	WIEHR, Josie (D1)	NRW	37,93	10	04,27
2	O 362	HEINZE, Angelina (D1)	SAC2	39,14	11	05,48
3	I 355	FUHRMANN, Mara (D1)	SAC2	37,78	9	04,12F
3	O 802	POWIK, Luna (D1)	BER	35,78	5	02,12
4	I 511	HAUSER, Kristina (D1)	SAC1	37,06	6	03,40
4	O 801	ALTKRÜGER, Jordine (D1)	BER	DQ		
5	I 841	PFEIFER, Paula (D1)	THU	34,50	3	00,84
5	O 12	ZILLGER, Laura (D1)	SAC2	35,47 (+2,0)	8	03,81
6	I 840	DUFT, Isabelle (D1)	THU	34,00	2	00,34
6	O 800	BOLLERT, Lucy (D1)	BER	33,66	0	
7	I 434	GEY, Vanessa (D1)	SAC1	35,76	4	02,10PB
7	O 505	DÖRR, Larissa (D1)	SAC1	37,13	7	03,47

## Ergebnisse nach Rang

## D1 Juniorinnen EGL WP80

Pl.	St.#	Name		EGL WP80	Punkte	Diff
1	800	BOLLERT, Lucy (D1)	BER	33,66	0	
2	840	DUFT, Isabelle (D1)	THU	34,00	2	0,34
3	841	PFEIFER, Paula (D1)	THU	34,50	3	0,84
4	434	GEY, Vanessa (D1)	SAC1	35,76	4	2,10
5	802	POWIK, Luna (D1)	BER	35,78	5	2,12
6	511	HAUSER, Kristina (D1)	SAC1	37,06	6	3,40
7	505	DÖRR, Larissa (D1)	SAC1	37,13	7	3,47
8	12	ZILLGER, Laura (D1)	SAC2	37,47	8	1,81
9	355	FUHRMANN, Mara (D1)	SAC2	37,78	9	4,12
10	811	WIEHR, Josie (D1)	NRW	37,93	10	4,27
11	362	HEINZE, Angelina (D1)	SAC2	39,14	11	5,48
12	820	RAZENBERG, Marielle (D1)	BAY	42,05	12	7,39
	801	ALTKRÜGER, Jordine (D1)	BER	DQ		

## Ergebnisse nach Paar

## D1 Junioren EGL WP80

Paar	BahnSt.#	Name		Zeit	Punkte	Diff
1	I 822	MAROSI, Maurice (D1)	BAY	DQ		
2	I 855	WIESEKE, Arne (D1)	BER	36,38 (+0,5)	11	04,32
2	O 844	SEYRICH, Maximilian (D1)	THU	37,14	13	04,58F
3	I 823	DJOSSOU, Jeremie (D1)	BAY	DQ		
3	O 676	THEURING, Emilian (D1)	SAC2	33,39	2	00,83
4	I 466	EHLERT, Milan (D1)	SAC1	35,21	10	02,65
4	O 325	MITTAG, Carlos (D1)	SAC2	34,89	8	02,33
5	I 845	FLAIG, Jaro (D1)	THU	36,90	12	04,34
5	O 38	WEBER, Rafael (D1)	SAC1	33,80	4	01,24MT
6	I 460	MENDE, Chris (D1)	SAC2	35,15	9	02,59
6	O 805	HÖHNE, Dustin (D1)	BER	34,69	6	02,13
7	I 821	PATZ, Max (D1)	BAY	33,93 (+0,5)	5	01,87
7	O 803	GARMEISTER, Philippe (D1)	BER	34,76	7	02,20
8	I 843	SONNEKALB, Finn (D1)	THU	32,06 (+0,5)	0	
8	O 46	KÜHNL, Peter (D1)	SAC1	32,10 (+1,5)	3	01,04

## Ergebnisse nach Rang

## D1 Junioren EGL WP80

Pl.	St.#	Name		EGL WP80	Punkte	Diff
1	843	SONNEKALB, Finn (D1)	THU	32,56	0	
2	676	THEURING, Emilian (D1)	SAC2	33,39	2	1,33
3	46	KÜHNL, Peter (D1)	SAC1	33,60	3	0,04
4	38	WEBER, Rafael (D1)	SAC1	33,80	4	1,74
5	821	PATZ, Max (D1)	BAY	34,43	5	1,87
6	805	HÖHNE, Dustin (D1)	BER	34,69	6	2,63
7	803	GARMEISTER, Philippe (D1)	BER	34,76	7	2,70
8	325	MITTAG, Carlos (D1)	SAC2	34,89	8	2,83
9	460	MENDE, Chris (D1)	SAC2	35,15	9	3,09
10	466	EHLERT, Milan (D1)	SAC1	35,21	10	3,15
11	855	WIESEKE, Arne (D1)	BER	36,88	11	4,32
12	845	FLAIG, Jaro (D1)	THU	36,90	12	4,84
13	844	SEYRICH, Maximilian (D1)	THU	37,14	13	5,08
	822	MAROSI, Maurice (D1)	BAY	DQ		
	823	DJOSSOU, Jeremie (D1)	BAY	DQ		



## Ergebnisse nach Paar

## D2 Juniorinnen EGL WP80

Paar	BahnSt.#	Name		Zeit	Punkte	Diff
1	I 848	JUNGE, Stella (D2)	THU	37,95	13	06,35
1	O 179	PASTOORS, Leni (D2)	NRW	38,41	14	06,81
2	I 7	WOLF, Denise (D2)	SAC1	34,04	5	02,44
2	O 847	MÖNNICH, Marlene (D2)	THU	36,33	10	04,73
3	I 242	WOLF, Emma Charlotte (D2)	BER	35,36	9	03,76
3	O 19	HEMELTJEN, Tina (D2)	SAC2	35,91 (+2,0)	12	06,31
4	I 712	MARTIN, Lea (D2)	SAC2	34,75	8	03,15
4	O 16	RICHTER, Johanna (D2)	SAC1	31,95	2	00,35
5	I 846	SCHAEFER, Melissa (D2)	THU	34,30	6	02,70
5	O 458	ZHONG, Ye Li (D2)	SAC2	34,52	7	02,92
6	I 173	LETTEBOER, Stina (D2)	BAY	31,60	0	
6	O 172	GEUTNER, Julia (D2)	BAY	32,01	3	00,41
7	I 446	PODDUBNAIA, Lina (D2)	SAC1	34,01	4	02,41
7	O 806	ADEBERG, Sofie (D2)	BER	35,57 (+1,0)	11	04,97F

## Ergebnisse nach Rang

## D2 Juniorinnen EGL WP80

Pl.	St.#	Name		EGL WP80	Punkte	Diff
1	173	LETTEBOER, Stina (D2)	BAY	31,60	0	
2	16	RICHTER, Johanna (D2)	SAC1	31,95	2	0,35
3	172	GEUTNER, Julia (D2)	BAY	32,01	3	0,41
4	446	PODDUBNAIA, Lina (D2)	SAC1	34,01	4	2,41
5	7	WOLF, Denise (D2)	SAC1	34,04	5	2,44
6	846	SCHAEFER, Melissa (D2)	THU	34,30	6	2,70
7	458	ZHONG, Ye Li (D2)	SAC2	34,52	7	2,92
8	712	MARTIN, Lea (D2)	SAC2	34,75	8	3,15
9	242	WOLF, Emma Charlotte (D2)	BER	35,36	9	3,76
10	847	MÖNNICH, Marlene (D2)	THU	36,33	10	4,73
11	806	ADEBERG, Sofie (D2)	BER	36,57	11	3,97
12	19	HEMELTJEN, Tina (D2)	SAC2	37,91	12	4,31
13	848	JUNGE, Stella (D2)	THU	37,95	13	6,35
14	179	PASTOORS, Leni (D2)	NRW	38,41	14	6,81

## Ergebnisse nach Paar

## D2 Junioren EGL WP80

Paar	BahnSt.#	Name		Zeit	Punkte	Diff
1	I 812	KÖCKERT, Jasper (D2)	NRW	38,03 (+0,5)	11	07,88F
1	O 190	MÜLLER, Nico (D2)	THU	35,16	10	04,51
2	I 178	KAISER, Adrian (D2)	BER	32,53	5	01,88
2	O 1	LIPPERT, Lars (D2)	SAC2	33,37 (+0,5)	8	03,22
3	I 849	BALLA, Jakob (D2)	THU	33,77	7	03,12
3	O 225	GÖPELT, Arvid (D2)	BER	DQ		
4	I 344	BAIER, Max (D2)	SAC2	32,06	2	01,41
4	O 220	GONSCHAROV, Denis (D2)	SAC2	32,56	6	01,91
5	I 851	FRIEDRICH, Damian (D2)	THU	33,08 (+1,0)	9	03,43
5	O 448	GRABE, Lennart (D2)	SAC1	32,34	4	01,69F
6	I 308	SCHLÖRB, Tobias (D2)	SAC1	32,22	3	01,57F
6	O 454	NGUYEN, Tomy (D2)	SAC1	30,65	0	

## Ergebnisse nach Rang

## D2 Junioren EGL WP80

Pl.	St.#	Name		EGL WP80	Punkte	Diff
1	454	NGUYEN, Tomy (D2)	SAC1	30,65	0	
2	344	BAIER, Max (D2)	SAC2	32,06	2	1,41
3	308	SCHLÖRB, Tobias (D2)	SAC1	32,22	3	1,57
4	448	GRABE, Lennart (D2)	SAC1	32,34	4	1,69
5	178	KAISER, Adrian (D2)	BER	32,53	5	1,88
6	220	GONSCHAROV, Denis (D2)	SAC2	32,56	6	1,91
7	849	BALLA, Jakob (D2)	THU	33,77	7	3,12
8	1	LIPPERT, Lars (D2)	SAC2	33,87	8	2,72
9	851	FRIEDRICH, Damian (D2)	THU	34,08	9	2,43
10	190	MÜLLER, Nico (D2)	THU	35,16	10	4,51
11	812	KÖCKERT, Jasper (D2)	NRW	38,53	11	7,38
	225	GÖPELT, Arvid (D2)	BER	DQ		

## Ergebnisse nach Paar

## C1 Juniorinnen EGL WP80

Paar	BahnSt.#	Name		Zeit	Punkte	Diff
1	I 830	SOBOTTKA, Janne (C1)	NRW	DQ		
1	O 824	VÖLKER, Ashley (C1)	BAY	35,67	11	03,78FF
2	I 238	LAZARIDOU, Elizabeth (C1)	BER	DQ		
2	O 852	ZEUNER, Luise (C1)	THU	34,19	8	02,30
3	I 814	BACH, Antonia (C1)	NRW	DQ		
3	O 61	SCHEUNERT, Karolin (C1)	SAC2	33,33	6	01,44
4	I 194	KRAUS, Isabel (C1)	BAY	34,23	9	02,34
4	O 205	GERKE, Jessica (C1)	NRW	DQ		
5	I 64	FLADE, Larissa (C1)	SAC1	32,37	2	00,48
5	O 409	SOMMER, Alicia (C1)	SAC2	34,77	10	02,88
6	I 68	KÄSTNER, Nora (C1)	SAC1	33,25	5	01,36
6	O 808	WERNER, Bibiane (C1)	BER	35,55 (+0,5)	12	04,16
7	I 378	ERLER, Emma Helene (C1)	SAC2	31,89	0	
7	O 825	JASCH, Maira (C1)	BAY	33,70	7	01,81
8	I 807	HOHENDORF, Emily (C1)	BER	33,12	4	01,23MT
8	O 307	OESTREICH, Antonia (C1)	SAC1	33,02	3	01,13MT

## Ergebnisse nach Rang

## C1 Juniorinnen EGL WP80

Pl.	St.#	Name		EGL WP80	Punkte	Diff
1	378	ERLER, Emma Helene (C1)	SAC2	31,89	0	
2	64	FLADE, Larissa (C1)	SAC1	32,37	2	0,48
3	307	OESTREICH, Antonia (C1)	SAC1	33,02	3	1,13
4	807	HOHENDORF, Emily (C1)	BER	33,12	4	1,23
5	68	KÄSTNER, Nora (C1)	SAC1	33,25	5	1,36
6	61	SCHEUNERT, Karolin (C1)	SAC2	33,33	6	1,44
7	825	JASCH, Maira (C1)	BAY	33,70	7	1,81
8	852	ZEUNER, Luise (C1)	THU	34,19	8	2,30
9	194	KRAUS, Isabel (C1)	BAY	34,23	9	2,34
10	409	SOMMER, Alicia (C1)	SAC2	34,77	10	2,88
11	824	VÖLKER, Ashley (C1)	BAY	35,67	11	3,78
12	808	WERNER, Bibiane (C1)	BER	36,05	12	3,66
	814	BACH, Antonia (C1)	NRW	DQ		
	205	GERKE, Jessica (C1)	NRW	DQ		
	238	LAZARIDOU, Elizabeth (C1)	BER	DQ		
	830	SOBOTTKA, Janne (C1)	NRW	DQ		

## Ergebnisse nach Paar

## C1 Junioren EGL WP80

Paar	BahnSt.#	Name		Zeit	Punkte	Diff
1	I 810	PUKALL, Ricky (C1)	BER	34,40	5	02,33F
1	O 41	KÜHNL, Tim (C1)	SAC2	DQ		F
2	I 374	TÄUBRICH, Lucas (C1)	SAC2	41,81 (+1,0)	10	10,74F
2	O 853	FISCHER, Nils (C1)	THU	DQ		
3	I 809	KÖCHLING, Erik (C1)	BER	35,92 (+0,5)	8	04,35F
3	O 826	EMMER, Fabian (C1)	BAY	37,24	9	05,17
4	I 417	METELMANN, Tristan (C1)	SAC1	34,75	7	02,68
4	O 323	BLÜMEL, Ben (C1)	SAC1	32,36 (+1,0)	4	01,29
5	I 180	WROBEL, Jesko (C1)	NRW	32,35	2	00,28
5	O 177	HEIMBÜRGE, David (C1)	THU	32,89	3	00,82
6	I 380	HELL, Konstantin (C1)	SAC1	32,07	0	
6	O 815	MALIK, Maximilian (C1)	NRW	33,52 (+1,0)	6	02,45

## Ergebnisse nach Rang

## C1 Junioren EGL WP80

Pl.	St.#	Name		EGL WP80	Punkte	Diff
1	380	HELL, Konstantin (C1)	SAC1	32,07	0	
2	180	WROBEL, Jesko (C1)	NRW	32,35	2	0,28
3	177	HEIMBÜRGE, David (C1)	THU	32,89	3	0,82
4	323	BLÜMEL, Ben (C1)	SAC1	33,36	4	0,29
5	810	PUKALL, Ricky (C1)	BER	34,40	5	2,33
6	815	MALIK, Maximilian (C1)	NRW	34,52	6	1,45
7	417	METELMANN, Tristan (C1)	SAC1	34,75	7	2,68
8	809	KÖCHLING, Erik (C1)	BER	36,42	8	3,85
9	826	EMMER, Fabian (C1)	BAY	37,24	9	5,17
10	374	TÄUBRICH, Lucas (C1)	SAC2	42,81	10	9,74
	853	FISCHER, Nils (C1)	THU	DQ		
	41	KÜHNL, Tim (C1)	SAC2	DQ		

## Ergebnisse nach Paar

## E2 Juniorinnen 200 m (2)

Paar	BahnSt.#	Name		Zeit	Punkte	Diff
1	I 827	HÖRNSCHEMEYER, Irene (E2)	NRW	26,05	12	03,58
1	O 836	NOTHARD, Lisa-Jasmin (E2)	SAC2	32,47	14	10,00F
2	I 818	LETTEBOER, Lotta (E2)	BAY	24,54	10	02,07
2	O 817	SCHEUCHER, Johanna (E2)	BAY	24,63	11	02,16
3	I 610	TÖBS, Elenore (E2)	SAC2	22,98	4	00,51
3	O 838	BRUSCH, Frida (E2)	THU	24,14	9	01,67
4	I 837	ALBRECHT, Paula (E2)	THU	23,94	8	01,47
4	O 816	SCUROVA, Dominika (E2)	BAY	23,68	7	01,21
5	I 485	TRAPP, Johanna (E2)	SAC2	23,24	6	00,77
5	O 832	KÖPP, Anne (E2)	BER	22,90	3	00,43
6	I 394	PESCHKE, Lilly (E2)	SAC1	22,52	2	00,05
6	O 617	STAUCH, Luise (E2)	SAC1	30,74	13	08,27MT F
7	I 831	SAUER, Alexandra (E2)	BER	22,47	0	
7	O 48	MEINIG, Mia (E2)	SAC1	23,06	5	00,59

## Ergebnisse nach Rang

## E2 Juniorinnen 200 m (2)

Pl.	St.#	Name		200 m (2)	Punkte	Diff
1	831	SAUER, Alexandra (E2)	BER	22,47	0	
2	394	PESCHKE, Lilly (E2)	SAC1	22,52	2	0,05
3	832	KÖPP, Anne (E2)	BER	22,90	3	0,43
4	610	TÖBS, Elenore (E2)	SAC2	22,98	4	0,51
5	48	MEINIG, Mia (E2)	SAC1	23,06	5	0,59
6	485	TRAPP, Johanna (E2)	SAC2	23,24	6	0,77
7	816	SCUROVA, Dominika (E2)	BAY	23,68	7	1,21
8	837	ALBRECHT, Paula (E2)	THU	23,94	8	1,47
9	838	BRUSCH, Frida (E2)	THU	24,14	9	1,67
10	818	LETTEBOER, Lotta (E2)	BAY	24,54	10	2,07
11	817	SCHEUCHER, Johanna (E2)	BAY	24,63	11	2,16
12	827	HÖRNSCHEMEYER, Irene (E2)	NRW	26,05	12	3,58
13	617	STAUCH, Luise (E2)	SAC1	30,74	13	8,27
14	836	NOTHARD, Lisa-Jasmin (E2)	SAC2	32,47	14	10,00

## Ergebnisse nach Paar

## E2 Junioren 200 m (2)

Paar	BahnSt.#	Name		Zeit	Punkte	Diff
1	I 188	GOTTSCHALL, Nils Are (E2)	THU	23,19	7	00,84
1	O 893	NIZNIK, Valentino Joel (E2)	THU	32,49	14	10,14F
2	I 829	SOBOTTKA, Anton (E2)	NRW	23,76	9	01,41
2	O 839	GOLOMBEK, Len (E2)	THU	28,80	12	06,45F
3	I 819	HUBER, Leo (E2)	BAY	23,00	5	00,65
3	O 484	JASKOLKA, Karol (E2)	SAC2	24,41	11	02,06
4	I 83	GRIMM, Paul (E2)	SAC2	23,22	8	00,87
4	O 828	SOBOTTKA, Johannes (E2)	NRW	24,09	10	01,74
5	I 167	MEHNERT, Fritz (E2)	SAC2	23,09	6	00,74
5	O 432	MELDE, Oskar (E2)	SAC1	22,50	3	00,15
6	I 833	LEMCKE, Matti (E2)	BER	22,35	0	
6	O 616	DRECHSLER, Ben-Lukas (E2)	SAC1	22,65	4	00,30MT F
7	I 835	SCHUMACHER, Yannick (E2)	SAC1	29,33	13	06,98F
7	O 834	ROHLEDER, Tim Collin (E2)	BER	22,38	2	00,03

## Ergebnisse nach Rang

## E2 Junioren 200 m (2)

Pl.	St.#	Name		200 m (2)	Punkte	Diff
1	833	LEMCKE, Matti (E2)	BER	22,35	0	
2	834	ROHLEDER, Tim Collin (E2)	BER	22,38	2	0,03
3	432	MELDE, Oskar (E2)	SAC1	22,50	3	0,15
4	616	DRECHSLER, Ben-Lukas (E2)	SAC1	22,65	4	0,30
5	819	HUBER, Leo (E2)	BAY	23,00	5	0,65
6	167	MEHNERT, Fritz (E2)	SAC2	23,09	6	0,74
7	188	GOTTSCHALL, Nils Are (E2)	THU	23,19	7	0,84
8	83	GRIMM, Paul (E2)	SAC2	23,22	8	0,87
9	829	SOBOTTKA, Anton (E2)	NRW	23,76	9	1,41
10	828	SOBOTTKA, Johannes (E2)	NRW	24,09	10	1,74
11	484	JASKOLKA, Karol (E2)	SAC2	24,41	11	2,06
12	839	GOLOMBEK, Len (E2)	THU	28,80	12	6,45
13	835	SCHUMACHER, Yannick (E2)	SAC1	29,33	13	6,98
14	893	NIZNIK, Valentino Joel (E2)	THU	32,49	14	10,14

## Ergebnisse nach Paar

## D1 Juniorinnen 300 m

Paar	BahnSt.#	Name		Zeit	Punkte	Diff
1	I 801	ALTKRÜGER, Jordine (D1)	BER	32,59	9	02,06MT
2	I 362	HEINZE, Angelina (D1)	SAC2	32,91	10	02,38
2	O 820	RAZENBERG, Marielle (D1)	BAY	35,54	13	05,01
3	I 355	FUHRMANN, Mara (D1)	SAC2	32,04	6	01,51
3	O 811	WIEHR, Josie (D1)	NRW	35,49	12	04,96
4	I 12	ZILLGER, Laura (D1)	SAC2	32,35	7	01,82
4	O 802	POWIK, Luna (D1)	BER	33,20	11	02,67
5	I 505	DÖRR, Larissa (D1)	SAC1	31,33	4	00,80
5	O 511	HAUSER, Kristina (D1)	SAC1	32,49	8	01,96
6	I 840	DUFT, Isabelle (D1)	THU	30,68	2	00,15
6	O 841	PFEIFER, Paula (D1)	THU	31,64	5	01,11
7	I 800	BOLLERT, Lucy (D1)	BER	31,28	3	00,75
7	O 434	GEY, Vanessa (D1)	SAC1	30,53	0	

## Ergebnisse nach Rang

## D1 Juniorinnen 300 m

Pl.	St.#	Name		300 m	Punkte	Diff
1	434	GEY, Vanessa (D1)	SAC1	30,53	0	
2	840	DUFT, Isabelle (D1)	THU	30,68	2	0,15
3	800	BOLLERT, Lucy (D1)	BER	31,28	3	0,75
4	505	DÖRR, Larissa (D1)	SAC1	31,33	4	0,80
5	841	PFEIFER, Paula (D1)	THU	31,64	5	1,11
6	355	FUHRMANN, Mara (D1)	SAC2	32,04	6	1,51
7	12	ZILLGER, Laura (D1)	SAC2	32,35	7	1,82
8	511	HAUSER, Kristina (D1)	SAC1	32,49	8	1,96
9	801	ALTKRÜGER, Jordine (D1)	BER	32,59	9	2,06
10	362	HEINZE, Angelina (D1)	SAC2	32,91	10	2,38
11	802	POWIK, Luna (D1)	BER	33,20	11	2,67
12	811	WIEHR, Josie (D1)	NRW	35,49	12	4,96
13	820	RAZENBERG, Marielle (D1)	BAY	35,54	13	5,01

## Ergebnisse nach Paar

## D1 Junioren 300 m

Paar	BahnSt.#	Name		Zeit	Punkte	Diff
1	I 823	DJOSSOU, Jeremie (D1)	BAY	33,12	12	04,35
2	I 844	SEYRICH, Maximilian (D1)	THU	35,90	15	07,13
2	O 822	MAROSI, Maurice (D1)	BAY	32,88	9	04,11
3	I 38	WEBER, Rafael (D1)	SAC1	32,71	7	03,94
3	O 855	WIESEKE, Arne (D1)	BER	32,99	10	04,22
4	I 466	EHLERT, Milan (D1)	SAC1	32,79	8	04,02
4	O 845	FLAIG, Jaro (D1)	THU	34,50	14	05,73
5	I 676	THEURING, Emilian (D1)	SAC2	33,03	11	04,26
5	O 325	MITTAG, Carlos (D1)	SAC2	33,35	13	04,58
6	I 805	HÖHNE, Dustin (D1)	BER	32,13	6	03,36
6	O 460	MENDE, Chris (D1)	SAC2	31,69	5	02,92
7	I 821	PATZ, Max (D1)	BAY	31,09	3	02,32
7	O 803	GARMEISTER, Philippe (D1)	BER	31,34	4	02,57
8	I 843	SONNEKALB, Finn (D1)	THU	28,77	0	TR
8	O 46	KÜHNL, Peter (D1)	SAC1	30,49	2	01,72

## Ergebnisse nach Rang

## D1 Junioren 300 m

Pl.	St.#	Name		300 m	Punkte	Diff
1	843	SONNEKALB, Finn (D1)	THU	28,77	0	
2	46	KÜHNL, Peter (D1)	SAC1	30,49	2	1,72
3	821	PATZ, Max (D1)	BAY	31,09	3	2,32
4	803	GARMEISTER, Philippe (D1)	BER	31,34	4	2,57
5	460	MENDE, Chris (D1)	SAC2	31,69	5	2,92
6	805	HÖHNE, Dustin (D1)	BER	32,13	6	3,36
7	38	WEBER, Rafael (D1)	SAC1	32,71	7	3,94
8	466	EHLERT, Milan (D1)	SAC1	32,79	8	4,02
9	822	MAROSI, Maurice (D1)	BAY	32,88	9	4,11
10	855	WIESEKE, Arne (D1)	BER	32,99	10	4,22
11	676	THEURING, Emilian (D1)	SAC2	33,03	11	4,26
12	823	DJOSSOU, Jeremie (D1)	BAY	33,12	12	4,35
13	325	MITTAG, Carlos (D1)	SAC2	33,35	13	4,58
14	845	FLAIG, Jaro (D1)	THU	34,50	14	5,73
15	844	SEYRICH, Maximilian (D1)	THU	35,90	15	7,13



## Ergebnisse nach Paar

## D2 Juniorinnen 300 m

Paar	BahnSt.#	Name		Zeit	Punkte	Diff
1	I 848	JUNGE, Stella (D2)	THU	33,56	13	03,70
1	O 179	PASTOORS, Leni (D2)	NRW	34,52	14	04,66
2	I 847	MÖNNICH, Marlene (D2)	THU	33,51	12	03,65
2	O 19	HEMELTJEN, Tina (D2)	SAC2	32,39	11	02,53
3	I 7	WOLF, Denise (D2)	SAC1	31,69	7	01,83
3	O 242	WOLF, Emma Charlotte (D2)	BER	32,35	10	02,49
4	I 806	ADEBERG, Sofie (D2)	BER	30,45 <sup>1</sup>	2	00,59
4	O 712	MARTIN, Lea (D2)	SAC2	29,86	0	
5	I 846	SCHAEFER, Melissa (D2)	THU	31,38	6	01,52
5	O 458	ZHONG, Ye Li (D2)	SAC2	32,00	9	02,14
6	I 172	GEUTNER, Julia (D2)	BAY	31,70	8	01,84
6	O 16	RICHTER, Johanna (D2)	SAC1	30,90	5	01,04
7	I 173	LETTEBOER, Stina (D2)	BAY	30,45 <sup>1</sup>	2	00,59
7	O 446	PODDUBNAIA, Lina (D2)	SAC1	30,58	4	00,72

## Ergebnisse nach Rang

## D2 Juniorinnen 300 m

Pl.	St.#	Name		300 m	Punkte	Diff
1	712	MARTIN, Lea (D2)	SAC2	29,86	0	
2	806	ADEBERG, Sofie (D2)	BER	30,45 <sup>1</sup>	2	0,59
2	173	LETTEBOER, Stina (D2)	BAY	30,45 <sup>1</sup>	2	0,59
4	446	PODDUBNAIA, Lina (D2)	SAC1	30,58	4	0,72
5	16	RICHTER, Johanna (D2)	SAC1	30,90	5	1,04
6	846	SCHAEFER, Melissa (D2)	THU	31,38	6	1,52
7	7	WOLF, Denise (D2)	SAC1	31,69	7	1,83
8	172	GEUTNER, Julia (D2)	BAY	31,70	8	1,84
9	458	ZHONG, Ye Li (D2)	SAC2	32,00	9	2,14
10	242	WOLF, Emma Charlotte (D2)	BER	32,35	10	2,49
11	19	HEMELTJEN, Tina (D2)	SAC2	32,39	11	2,53
12	847	MÖNNICH, Marlene (D2)	THU	33,51	12	3,65
13	848	JUNGE, Stella (D2)	THU	33,56	13	3,70
14	179	PASTOORS, Leni (D2)	NRW	34,52	14	4,66

## Ergebnisse nach Paar

## D2 Junioren 300 m

Paar	BahnSt.#	Name		Zeit	Punkte	Diff
1	I 812	KÖCKERT, Jasper (D2)	NRW	32,28	11	04,91
1	O 225	GÖPELT, Arvid (D2)	BER	30,46	9	03,09
2	I 1	LIPPERT, Lars (D2)	SAC2	30,87	10	03,50
2	O 190	MÜLLER, Nico (D2)	THU	33,69	12	06,32
3	I 178	KAISER, Adrian (D2)	BER	30,15	8	02,78
3	O 849	BALLA, Jakob (D2)	THU	29,58	7	02,21
4	I 220	GONSCHAROV, Denis (D2)	SAC2	29,29	6	01,92
4	O 851	FRIEDRICH, Damian (D2)	THU	28,94	4	01,57
5	I 344	BAIER, Max (D2)	SAC2	29,18	5	01,81
5	O 448	GRABE, Lennart (D2)	SAC1	28,18	2	00,81
6	I 454	NGUYEN, Tomy (D2)	SAC1	28,30	3	00,93
6	O 308	SCHLÖRB, Tobias (D2)	SAC1	27,37	0	TR

## Ergebnisse nach Rang

## D2 Junioren 300 m

Pl.	St.#	Name		300 m	Punkte	Diff
1	308	SCHLÖRB, Tobias (D2)	SAC1	27,37	0	
2	448	GRABE, Lennart (D2)	SAC1	28,18	2	0,81
3	454	NGUYEN, Tomy (D2)	SAC1	28,30	3	0,93
4	851	FRIEDRICH, Damian (D2)	THU	28,94	4	1,57
5	344	BAIER, Max (D2)	SAC2	29,18	5	1,81
6	220	GONSCHAROV, Denis (D2)	SAC2	29,29	6	1,92
7	849	BALLA, Jakob (D2)	THU	29,58	7	2,21
8	178	KAISER, Adrian (D2)	BER	30,15	8	2,78
9	225	GÖPELT, Arvid (D2)	BER	30,46	9	3,09
10	1	LIPPERT, Lars (D2)	SAC2	30,87	10	3,50
11	812	KÖCKERT, Jasper (D2)	NRW	32,28	11	4,91
12	190	MÜLLER, Nico (D2)	THU	33,69	12	6,32

## Ergebnisse nach Paar

## C1 Juniorinnen 1000 m

Paar	BahnSt.#	Name		Zeit	Punkte	Diff
1	I 238	LAZARIDOU, Elizabeth (C1)	BER	01:45,09	14	11,76
		34,02 - 01:07,87 (33,85) - 01:45,09 (37,22)				
1	O 830	SOBOTTKA, Janne (C1)	NRW	01:48,41	16	15,08
		36,22 - 01:10,75 (34,53) - 01:48,41 (37,66)				
2	I 814	BACH, Antonia (C1)	NRW	01:38,28	7	04,95
		33,34 - 01:04,26 (30,92) - 01:38,28 (34,02)				
2	O 205	GERKE, Jessica (C1)	NRW	01:41,49	12	08,16
		34,19 - 01:06,25 (32,06) - 01:41,49 (35,24)				
3	I 852	ZEUNER, Luise (C1)	THU	01:45,42	15	12,09
		35,00 - 01:08,94 (33,94) - 01:45,42 (36,48)				
3	O 824	VÖLKER, Ashley (C1)	BAY	01:38,53 <sup>9</sup>	9	05,20
		34,33 - 01:05,17 (30,84) - 01:38,53 (33,36)				
4	I 409	SOMMER, Alicia (C1)	SAC2	01:37,89	6	04,56
		33,49 - 01:04,44 (30,95) - 01:37,89 (33,45)				
4	O 808	WERNER, Bibiane (C1)	BER	01:39,09	10	05,76
		33,08 - 01:04,22 (31,14) - 01:39,09 (34,87)				
5	I 61	SCHEUNERT, Karolin (C1)	SAC2	01:42,27	13	08,94
		33,42 - 01:06,32 (32,90) - 01:42,27 (35,95)				
5	O 194	KRAUS, Isabel (C1)	BAY	01:36,31	3	02,98
		33,53 - 01:03,65 (30,12) - 01:36,31 (32,66)				
6	I 68	KÄSTNER, Nora (C1)	SAC1	01:35,75	2	02,42
		33,28 - 01:03,86 (30,58) - 01:35,75 (31,89)				
6	O 825	JASCH, Maira (C1)	BAY	01:37,22	4	03,89
		33,04 - 01:04,35 (31,31) - 01:37,22 (32,87)				
7	I 307	OESTREICH, Antonia (C1)	SAC1	01:33,33	0	
		33,01 - 01:01,99 (28,98) - 01:33,33 (31,34)				
7	O 64	FLADE, Larissa (C1)	SAC1	01:37,67	5	04,34
		33,53 - 01:04,18 (30,65) - 01:37,67 (33,49)				
8	I 378	ERLER, Emma Helene (C1)	SAC2	01:38,53 <sup>6</sup>	8	05,20
		32,95 - 01:04,36 (31,41) - 01:38,53 (34,17)				
8	O 807	HOHENDORF, Emily (C1)	BER	01:39,92	11	06,59
		32,83 - 01:04,61 (31,78) - 01:39,92 (35,31)				

## Ergebnisse nach Rang

## C1 Juniorinnen 1000 m

Pl.	St.#	Name		1000 m	Punkte	Diff
1	307	OESTREICH, Antonia (C1)	SAC1	01:33,33	0	
2	68	KÄSTNER, Nora (C1)	SAC1	01:35,75	2	2,42
3	194	KRAUS, Isabel (C1)	BAY	01:36,31	3	2,98
4	825	JASCH, Maira (C1)	BAY	01:37,22	4	3,89
5	64	FLADE, Larissa (C1)	SAC1	01:37,67	5	4,34
6	409	SOMMER, Alicia (C1)	SAC2	01:37,89	6	4,56
7	814	BACH, Antonia (C1)	NRW	01:38,28	7	4,95
8	378	ERLER, Emma Helene (C1)	SAC2	01:38,536	8	5,20
9	824	VÖLKER, Ashley (C1)	BAY	01:38,539	9	5,20
10	808	WERNER, Bibiane (C1)	BER	01:39,09	10	5,76
11	807	HOHENDORF, Emily (C1)	BER	01:39,92	11	6,59
12	205	GERKE, Jessica (C1)	NRW	01:41,49	12	8,16
13	61	SCHEUNERT, Karolin (C1)	SAC2	01:42,27	13	8,94
14	238	LAZARIDOU, Elizabeth (C1)	BER	01:45,09	14	11,76
15	852	ZEUNER, Luise (C1)	THU	01:45,42	15	12,09
16	830	SOBOTTKA, Janne (C1)	NRW	01:48,41	16	15,08

## Ergebnisse nach Paar

## C1 Junioren 1500 m Quartett

Paar	BahnSt.#	Name		Zeit	Punkte	Diff
1	I 853	FISCHER, Nils (C1)	THU	02:59,67	12	37,81F
		18,44 - 51,13 (32,69) - 01:39,34 (48,21) - 02:19,09 (39,75) - 02:59,67 (40,58)				
1	O 41	KÜHNL, Tim (C1)	SAC2	02:46,99	10	25,13
		19,10 - 50,77 (31,67) - 01:28,40 (37,63) - 02:08,25 (39,85) - 02:46,99 (38,74)				
2	I 826	EMMER, Fabian (C1)	BAY	02:34,37	6	12,51
		18,77 - 48,76 (29,99) - 01:22,61 (33,85) - 01:57,96 (35,35) - 02:34,37 (36,41)				
2	O 374	TÄUBRICH, Lucas (C1)	SAC2	02:43,80	9	21,94
		19,12 - 50,65 (31,53) - 01:25,68 (35,03) - 02:02,73 (37,05) - 02:43,80 (41,07)				
3	I 809	KÖCHLING, Erik (C1)	BER	02:35,97	8	14,11
		17,97 - 48,55 (30,58) - 01:22,77 (34,22) - 01:59,02 (36,25) - 02:35,97 (36,95)				
3	O 810	PUKALL, Ricky (C1)	BER	02:56,44	11	34,58
		19,37 - 53,69 (34,32) - 01:32,16 (38,47) - 02:13,74 (41,58) - 02:56,44 (42,70)				
4	I 323	BLÜMEL, Ben (C1)	SAC1	02:34,49	7	12,63
		18,66 - 49,49 (30,83) - 01:22,71 (33,22) - 01:57,36 (34,65) - 02:34,49 (37,13)				
4	O 417	METELMANN, Tristan (C1)	SAC1	02:22,75	2	00,89
		18,05 - 46,73 (28,68) - 01:17,72 (30,99) - 01:50,21 (32,49) - 02:22,75 (32,54)				
5	I 177	HEIMBÜRGE, David (C1)	THU	02:29,10	5	07,24F
		17,20 - 46,04 (28,84) - 01:17,56 (31,52) - 01:49,98 (32,42) - 02:29,10 (39,12)				
5	O 815	MALIK, Maximilian (C1)	NRW	02:23,19	3	01,33
		17,22 - 45,26 (28,04) - 01:16,05 (30,79) - 01:48,50 (32,45) - 02:23,19 (34,69)				
6	I 380	HELL, Konstantin (C1)	SAC1	02:23,83	4	01,97
		17,52 - 47,13 (29,61) - 01:18,13 (31,00) - 01:50,13 (32,00) - 02:23,83 (33,70)				
6	O 180	WROBEL, Jesko (C1)	NRW	02:21,86	0	
		17,90 - 46,42 (28,52) - 01:16,86 (30,44) - 01:48,90 (32,04) - 02:21,86 (32,96)				

**Ergebnisse nach Rang****C1 Junioren 1500 m**

Pl.	St.#	Name		1500 m	Punkte	Diff
1	180	WROBEL, Jesko (C1)	NRW	02:21,86	0	
2	417	METELMANN, Tristan (C1)	SAC1	02:22,75	2	0,89
3	815	MALIK, Maximilian (C1)	NRW	02:23,19	3	1,33
4	380	HELL, Konstantin (C1)	SAC1	02:23,83	4	1,97
5	177	HEIMBÜRGE, David (C1)	THU	02:29,10	5	7,24
6	826	EMMER, Fabian (C1)	BAY	02:34,37	6	12,51
7	323	BLÜMEL, Ben (C1)	SAC1	02:34,49	7	12,63
8	809	KÖCHLING, Erik (C1)	BER	02:35,97	8	14,11
9	374	TÄUBRICH, Lucas (C1)	SAC2	02:43,80	9	21,94
10	41	KÜHNEL, Tim (C1)	SAC2	02:46,99	10	25,13
11	810	PUKALL, Ricky (C1)	BER	02:56,44	11	34,58
12	853	FISCHER, Nils (C1)	THU	02:59,67	12	37,81

**Ergebnisse nach Rang****E2 Juniorinnen Ms 2 Rd**

Pl.	St.#	Name		Ms 2 Rd	Punkte	Diff
1	831	SAUER, Alexandra (E2)	BER	01:14,38	0	
2	394	PESCHKE, Lilly (E2)	SAC1	01:14,56	2	0,18
3	832	KÖPP, Anne (E2)	BER	01:14,83	3	0,45
4	48	MEINIG, Mia (E2)	SAC1	01:14,90	4	0,52
5	610	TÖBS, Elenore (E2)	SAC2	01:15,63	5	1,25
6	617	STAUCH, Luise (E2)	SAC1	01:17,17	6	2,79
7	816	SCUROVA, Dominika (E2)	BAY	01:17,46	7	3,08
8	837	ALBRECHT, Paula (E2)	THU	01:18,65	8	4,27
9	836	NOTHARD, Lisa-Jasmin (E2)	SAC2	01:19,15	9	4,77
10	485	TRAPP, Johanna (E2)	SAC2	01:20,15	10	5,77
11	818	LETTEBOER, Lotta (E2)	BAY	01:20,52	11	6,14
12	817	SCHEUCHER, Johanna (E2)	BAY	01:21,01	12	6,63
13	827	HÖRNSCHEMEYER, Irene (E2)	NRW	01:23,63	13	9,25
14	838	BRUSCH, Frida (E2)	THU	01:27,05	14	12,67

**Ergebnisse nach Rang****E2 Junioren Ms 2 Rd**

Pl.	St.#	Name		Ms 2 Rd	Punkte	Diff
1	833	LEMCKE, Matti (E2)	BER	01:06,75	0	
2	834	ROHLEDER, Tim Collin (E2)	BER	01:07,33	2	0,58
3	616	DRECHSLER, Ben-Lukas (E2)	SAC1	01:07,42	3	0,67
4	167	MEHNERT, Fritz (E2)	SAC2	01:08,24	4	1,49
5	835	SCHUMACHER, Yannick (E2)	SAC1	01:11,14	5	4,39
6	484	JASKOLKA, Karol (E2)	SAC2	01:11,84	6	5,09
7	83	GRIMM, Paul (E2)	SAC2	01:12,86	7	6,11
8	819	HUBER, Leo (E2)	BAY	01:12,98	8	6,23
9	188	GOTTSCHALL, Nils Are (E2)	THU	01:13,26	9	6,51
10	432	MELDE, Oskar (E2)	SAC1	01:13,91	10	7,16
11	829	SOBOTTKA, Anton (E2)	NRW	01:13,94	11	7,19
12	828	SOBOTTKA, Johannes (E2)	NRW	01:14,03	12	7,28
13	839	GOLOMBEK, Len (E2)	THU	01:20,10	13	13,35
14	893	NIZNIK, Valentino Joel (E2)	THU	01:35,98	14	29,23

**Ergebnisse nach Rang****D1 Juniorinnen Ms 3 Rd**

Pl.	St.#	Name		Ms 3 Rd	Punkte	Diff
1	505	DÖRR, Larissa (D1)	SAC1	01:39,09	0	
2	434	GEY, Vanessa (D1)	SAC1	01:39,12	2	0,03
3	840	DUFT, Isabelle (D1)	THU	01:39,58	3	0,49
4	800	BOLLERT, Lucy (D1)	BER	01:40,11	4	1,02
5	12	ZILLGER, Laura (D1)	SAC2	01:42,27	5	3,18
6	511	HAUSER, Kristina (D1)	SAC1	01:43,28	6	4,19
7	802	POWIK, Luna (D1)	BER	01:43,62	7	4,53
8	355	FUHRMANN, Mara (D1)	SAC2	01:43,66	8	4,57
9	801	ALTKRÜGER, Jordine (D1)	BER	01:43,75	9	4,66
10	841	PFEIFER, Paula (D1)	THU	01:44,63	10	5,54
11	362	HEINZE, Angelina (D1)	SAC2	01:49,56	11	10,47
12	811	WIEHR, Josie (D1)	NRW	01:57,16	12	18,07
13	820	RAZENBERG, Marielle (D1)	BAY	02:03,39	13	24,30

## Ergebnisse nach Rang

### D1 Junioren Ms 3 Rd

Pl.	St.#	Name		Ms 3 Rd	Punkte	Diff
1	843	SONNEKALB, Finn (D1)	THU	01:36,46	0	
2	821	PATZ, Max (D1)	BAY	01:39,58	2	3,12
3	46	KÜHNEL, Peter (D1)	SAC1	01:40,25	3	3,79
4	822	MAROSI, Maurice (D1)	BAY	01:41,14	4	4,68
5	803	GARMEISTER, Philippe (D1)	BER	01:41,22	5	4,76
6	805	HÖHNE, Dustin (D1)	BER	01:41,31	6	4,85
7	38	WEBER, Rafael (D1)	SAC1	01:41,83	7	5,37
8	676	THEURING, Emilian (D1)	SAC2	01:43,66	8	7,20
9	855	WIESEKE, Arne (D1)	BER	01:43,79	9	7,33
10	460	MENDE, Chris (D1)	SAC2	01:44,33	10	7,87
11	823	DJOSSOU, Jeremie (D1)	BAY	01:47,09	11	10,63
12	845	FLAIG, Jaro (D1)	THU	01:47,99	12	11,53
13	466	EHLERT, Milan (D1)	SAC1	01:48,03	13	11,57
14	325	MITTAG, Carlos (D1)	SAC2	01:48,26	14	11,80
	844	SEYRICH, Maximilian (D1)	THU	DNS		

## Ergebnisse nach Rang

### D2 Juniorinnen Ms 4 Rd

Pl.	St.#	Name		Ms 4 Rd	Punkte	Diff
1	446	PODDUBNAIA, Lina (D2)	SAC1	02:14,89	0	
2	806	ADEBERG, Sofie (D2)	BER	02:14,98	2	0,09
3	846	SCHAEFER, Melissa (D2)	THU	02:15,16	3	0,27
4	173	LETTEBOER, Stina (D2)	BAY	02:16,33	4	1,44
5	172	GEUTNER, Julia (D2)	BAY	02:16,76	5	1,87
6	712	MARTIN, Lea (D2)	SAC2	02:16,98	6	2,09
7	242	WOLF, Emma Charlotte (D2)	BER	02:18,11	7	3,22
8	16	RICHTER, Johanna (D2)	SAC1	02:18,66	8	3,77
9	458	ZHONG, Ye Li (D2)	SAC2	02:18,72	9	3,83
10	19	HEMELTJEN, Tina (D2)	SAC2	02:18,91	10	4,02
11	847	MÖNNICH, Marlene (D2)	THU	02:19,12	11	4,23
12	7	WOLF, Denise (D2)	SAC1	02:19,14	12	4,25
13	179	PASTOORS, Leni (D2)	NRW	02:29,02	13	14,13
	848	JUNGE, Stella (D2)	THU	DNS		

**Ergebnisse nach Rang****D2 Junioren Ms 4 Rd**

Pl.	St.#	Name		Ms 4 Rd	Punkte	Diff
1	308	SCHLÖRB, Tobias (D2)	SAC1	02:17,48	0	
2	454	NGUYEN, Tomy (D2)	SAC1	02:17,51	2	0,03
3	344	BAIER, Max (D2)	SAC2	02:17,56	3	0,08
4	851	FRIEDRICH, Damian (D2)	THU	02:17,78	4	0,30
5	448	GRABE, Lennart (D2)	SAC1	02:17,83	5	0,35
6	225	GÖPELT, Arvid (D2)	BER	02:18,13	6	0,65
7	220	GONSCHAROV, Denis (D2)	SAC2	02:19,00	7	1,52
8	178	KAISER, Adrian (D2)	BER	02:19,27	8	1,79
9	849	BALLA, Jakob (D2)	THU	02:20,25	9	2,77
10	1	LIPPERT, Lars (D2)	SAC2	02:20,26	10	2,78
11	812	KÖCKERT, Jasper (D2)	NRW	02:25,67	11	8,19
12	190	MÜLLER, Nico (D2)	THU	02:25,72	12	8,24

**Ergebnisse nach Rang****C1 Juniorinnen Ms 5 Rd**

Pl.	St.#	Name		Ms 5 Rd	Punkte	Diff
1	825	JASCH, Maira (C1)	BAY	02:36,93	0	
2	68	KÄSTNER, Nora (C1)	SAC1	02:37,31	2	0,38
3	64	FLADE, Larissa (C1)	SAC1	02:37,77	3	0,84
4	824	VÖLKER, Ashley (C1)	BAY	02:40,41	4	3,48
5	378	ERLER, Emma Helene (C1)	SAC2	02:41,55	5	4,62
6	814	BACH, Antonia (C1)	NRW	02:41,65	6	4,72
7	409	SOMMER, Alicia (C1)	SAC2	02:44,85	7	7,92
8	808	WERNER, Bibiane (C1)	BER	02:47,57	8	10,64
9	61	SCHEUNERT, Karolin (C1)	SAC2	02:49,48	9	12,55
10	807	HOHENDORF, Emily (C1)	BER	02:52,03	10	15,10
11	194	KRAUS, Isabel (C1)	BAY	02:53,32	11	16,39
12	852	ZEUNER, Luise (C1)	THU	02:53,64	12	16,71
13	830	SOBOTKA, Janne (C1)	NRW	02:54,08	13	17,15
14	205	GERKE, Jessica (C1)	NRW	02:54,12	14	17,19
15	307	OESTREICH, Antonia (C1)	SAC1	02:55,40	15	18,47
16	238	LAZARIDOU, Elizabeth (C1)	BER	02:55,66	16	18,73



**Ergebnisse nach Rang****C1 Junioren Ms 6 Rd**

<b>Pl.</b>	<b>St.#</b>	<b>Name</b>		<b>Ms 6 Rd</b>	<b>Punkte</b>	<b>Diff</b>
1	180	WROBEL, Jesko (C1)	NRW	03:30,20	0	
2	380	HELL, Konstantin (C1)	SAC1	03:30,27	2	0,07
3	417	METELMANN, Tristan (C1)	SAC1	03:30,30	3	0,10
4	177	HEIMBÜRGE, David (C1)	THU	03:30,84	4	0,64
5	815	MALIK, Maximilian (C1)	NRW	03:31,32	5	1,12
6	323	BLÜMEL, Ben (C1)	SAC1	03:33,42	6	3,22
7	826	EMMER, Fabian (C1)	BAY	03:33,62	7	3,42
8	809	KÖCHLING, Erik (C1)	BER	03:35,29	8	5,09
9	374	TÄUBRICH, Lucas (C1)	SAC2	03:41,35	9	11,15
10	41	KÜHNEL, Tim (C1)	SAC2	03:41,41	10	11,21
11	853	FISCHER, Nils (C1)	THU	03:43,45	11	13,25
12	810	PUKALL, Ricky (C1)	BER	03:51,31	12	21,11

## E2 Juniorinnen nach allen Läufen

Pf.	St.#	Name		200 m (1)	EGL WP80	200 m (2)	Punkte	Diff
1	831	SAUER, Alexandra (E2)	BER	23,88 (3)	34,31 (2)	22,47 (1)	5	
2	48	MEINIG, Mia (E2)	SAC1	23,69 (2)	36,51 (3)	23,06 (5)	10	5
3	394	PESCHKE, Lilly (E2)	SAC1	24,84 (9)	33,02 (1)	22,52 (2)	11	6
4	832	KÖPP, Anne (E2)	BER	24,18 (5)	38,38 (6)	22,90 (3)	14	9
5	485	TRAPP, Johanna (E2)	SAC2	24,71 (7)	36,87 (5)	23,24 (6)	18	13
6	816	SCUROVA, Dominika (E2)	BAY	23,22 (1)	42,12 (11)	23,68 (7)	18	13
7	617	STAUCH, Luise (E2)	SAC1	24,00 (4)	36,72 (4)	30,74 (13)	21	16
8	837	ALBRECHT, Paula (E2)	THU	24,80 (8)	39,64 (7)	23,94 (8)	23	18
9	610	TÖBS, Elenore (E2)	SAC2	25,00 (10)	40,68 (10)	22,98 (4)	24	19
10	838	BRUSCH, Frida (E2)	THU	25,14 (11)	39,66 (8)	24,14 (9)	28	23
11	817	SCHUCHER, Johanna (E2)	BAY	25,94 (12)	40,58 (9)	24,63 (11)	32	27
12	818	LETTEBOER, Lotta (E2)	BAY	25,96 (13)	52,56 (12)	24,54 (10)	35	30
	827	HÖRNSCHEMEYER, Irene (E2)	NRW	27,28 (14)	DQ	26,05 (12)		
	836	NOTHARD, Lisa-Jasmin (E2)	SAC2	24,58 (6)	DQ	32,47 (14)		

## E2 Junioren nach allen Läufen

Pf.	St.#	Name		200 m (1)	EGL WP80	200 m (2)	Punkte	Diff
1	834	ROHLEDER, Tim Collin (E2)	BER	23,20 (3)	35,77 (2)	22,38 (2)	7	
2	833	LEMCKE, Matti (E2)	BER	23,52 (4)	35,80 (3)	22,35 (1)	7	0
3	432	MELDE, Oskar (E2)	SAC1	23,19 (2)	36,63 (6)	22,50 (3)	11	4
4	616	DRECHSLER, Ben-Lukas (E2)	SAC1	23,02 (1)	36,79 (7)	22,65 (4)	11	4
5	167	MEHNERT, Fritz (E2)	SAC2	23,55 (5)	35,92 (4)	23,09 (6)	15	8
6	835	SCHUMACHER, Yannick (E2)	SAC1	23,82 (7)	35,69 (1)	29,33 (13)	20	13
7	83	GRIMM, Paul (E2)	SAC2	24,34 (9)	36,02 (5)	23,22 (8)	22	15
8	819	HUBER, Leo (E2)	BAY	23,56 (6)	39,25 (12)	23,00 (5)	23	16
9	828	SOBOTTKA, Johannes (E2)	NRW	24,20 (8)	37,20 (8)	24,09 (10)	26	19
10	188	GOTTSCHALL, Nils Are (E2)	THU	24,62 (10)	39,09 (11)	23,19 (7)	28	21
11	829	SOBOTTKA, Anton (E2)	NRW	25,048 (12)	38,07 (9)	23,76 (9)	30	23
12	484	JASKOLKA, Karol (E2)	SAC2	25,045 (11)	38,24 (10)	24,41 (11)	32	25
13	839	GOLOMBEK, Len (E2)	THU	25,93 (13)	44,19 (13)	28,80 (12)	38	31
	893	NIZNIK, Valentino Joel (E2)	THU	DQ	44,90 (14)	32,49 (14)		

## D1 Juniorinnen nach allen Läufen

Pf.	St.#	Name		500 m	EGL WP80	300 m	Punkte	Diff
1	434	GEY, Vanessa (D1)	SAC1	49,49 (1)	35,76 (4)	30,53 (1)	4	
2	800	BOLLERT, Lucy (D1)	BER	51,01 (4)	33,66 (1)	31,28 (3)	7	3
3	840	DUFT, Isabelle (D1)	THU	50,52 (3)	34,00 (2)	30,68 (2)	7	3
4	841	PFEIFER, Paula (D1)	THU	51,36 (5)	34,50 (3)	31,64 (5)	13	9
5	505	DÖRR, Larissa (D1)	SAC1	49,63 (2)	37,13 (7)	31,33 (4)	13	9
6	511	HAUSER, Kristina (D1)	SAC1	52,43 (7)	37,06 (6)	32,49 (8)	21	17
7	12	ZILLGER, Laura (D1)	SAC2	52,29 (6)	37,47 (8)	32,35 (7)	21	17
8	355	FUHRMANN, Mara (D1)	SAC2	52,52 (9)	37,78 (9)	32,04 (6)	24	20
9	802	POWIK, Luna (D1)	BER	54,84 (10)	35,78 (5)	33,20 (11)	26	22
10	811	WIEHR, Josie (D1)	NRW	55,27 (11)	37,93 (10)	35,49 (12)	33	29
11	362	HEINZE, Angelina (D1)	SAC2	56,94 (12)	39,14 (11)	32,91 (10)	33	29
12	820	RAZENBERG, MarieLle (D1)	BAY	59,86 (13)	42,05 (12)	35,54 (13)	38	34
	801	ALTKRÜGER, Jordine (D1)	BER	52,47 (8)	DQ	32,59 (9)		

**D1 Junioren nach allen Läufen**

Pf.	St.#	Name		500 m	EGL WP80	300 m	Punkte	Diff
1	843	SONNEKALB, Finn (D1)	THU	45,91 (1)	32,56 (1)	28,77 (1)	0	
2	46	KÜHNEL, Peter (D1)	SAC1	49,58 (2)	33,60 (3)	30,49 (2)	7	7
3	821	PATZ, Max (D1)	BAY	49,88 (3)	34,43 (5)	31,09 (3)	11	11
4	803	GARMEISTER, Philippe (D1)	BER	50,14 (4)	34,76 (7)	31,34 (4)	15	15
5	805	HÖHNE, Dustin (D1)	BER	51,96 (6)	34,69 (6)	32,13 (6)	18	18
6	38	WEBER, Rafael (D1)	SAC1	52,29 (8)	33,80 (4)	32,71 (7)	19	19
7	460	MENDE, Chris (D1)	SAC2	51,14 (5)	35,15 (9)	31,69 (5)	19	19
8	676	THEURING, Emilian (D1)	SAC2	53,64 (12)	33,39 (2)	33,03 (11)	25	25
9	466	EHLERT, Milan (D1)	SAC1	52,93 (9)	35,21 (10)	32,79 (8)	27	27
10	325	MITTAG, Carlos (D1)	SAC2	52,96 (10)	34,89 (8)	33,35 (13)	31	31
11	845	FLAIG, Jaro (D1)	THU	52,24 (7)	36,90 (12)	34,50 (14)	33	33
12	855	WIESEKE, Arne (D1)	BER	53,93 (13)	36,88 (11)	32,99 (10)	34	34
13	844	SEYRICH, Maximilian (D1)	THU	58,14 (14)	37,14 (13)	35,90 (15)	42	42
	822	MAROSI, Maurice (D1)	BAY	01:01,28 (15)	DQ	32,88 (9)		
	823	DJOSSOU, Jeremie (D1)	BAY	53,41 (11)	DQ	33,12 (12)		

**D2 Juniorinnen nach allen Läufen**

Pf.	St.#	Name		500 m	EGL WP80	300 m	Punkte	Diff
1	173	LETTEBOER, Stina (D2)	BAY	48,64 (3)	31,60 (1)	30,451 (2)	5	
2	446	PODDUBNAIA, Lina (D2)	SAC1	47,51 (1)	34,01 (4)	30,58 (4)	8	3
3	16	RICHTER, Johanna (D2)	SAC1	50,06 (8)	31,95 (2)	30,90 (5)	15	10
4	172	GEUTNER, Julia (D2)	BAY	49,15 (4)	32,01 (3)	31,70 (8)	15	10
5	712	MARTIN, Lea (D2)	SAC2	49,64 (7)	34,75 (8)	29,86 (1)	15	10
6	806	ADEBERG, Sofie (D2)	BER	48,40 (2)	36,57 (11)	30,451 (2)	15	10
7	846	SCHAEFER, Melissa (D2)	THU	49,16 (5)	34,30 (6)	31,38 (6)	17	12
8	458	ZHONG, Ye Li (D2)	SAC2	49,58 (6)	34,52 (7)	32,00 (9)	22	17
9	7	WOLF, Denise (D2)	SAC1	51,32 (11)	34,04 (5)	31,69 (7)	23	18
10	242	WOLF, Emma Charlotte (D2)	BER	50,87 (9)	35,36 (9)	32,35 (10)	28	23
11	19	HEMELTJEN, Tina (D2)	SAC2	51,15 (10)	37,91 (12)	32,39 (11)	33	28
12	847	MÖNNICH, Marlene (D2)	THU	51,57 (12)	36,33 (10)	33,51 (12)	34	29
13	848	JUNGE, Stella (D2)	THU	53,36 (13)	37,95 (13)	33,56 (13)	39	34
14	179	PASTOORS, Leni (D2)	NRW	54,81 (14)	38,41 (14)	34,52 (14)	42	37

**D2 Junioren nach allen Läufen**

Pf.	St.#	Name		500 m	EGL WP80	300 m	Punkte	Diff
1	308	SCHLÖRB, Tobias (D2)	SAC1	44,98 (1)	32,22 (3)	27,37 (1)	3	
2	454	NGUYEN, Tomy (D2)	SAC1	45,17 (2)	30,65 (1)	28,30 (3)	5	2
3	448	GRABE, Lennart (D2)	SAC1	46,34 (4)	32,34 (4)	28,18 (2)	10	7
4	344	BAIER, Max (D2)	SAC2	46,65 (5)	32,06 (2)	29,18 (5)	12	9
5	851	FRIEDRICH, Damian (D2)	THU	46,33 (3)	34,08 (9)	28,94 (4)	16	13
6	220	GONSCHAROV, Denis (D2)	SAC2	47,80 (6)	32,56 (6)	29,29 (6)	18	15
7	849	BALLA, Jakob (D2)	THU	48,16 (7)	33,77 (7)	29,58 (7)	21	18
8	178	KAISER, Adrian (D2)	BER	48,78 (9)	32,53 (5)	30,15 (8)	22	19
9	1	LIPPERT, Lars (D2)	SAC2	49,13 (10)	33,87 (8)	30,87 (10)	28	25
10	812	KÖCKERT, Jasper (D2)	NRW	52,66 (11)	38,53 (11)	32,28 (11)	33	30
11	190	MÜLLER, Nico (D2)	THU	52,92 (12)	35,16 (10)	33,69 (12)	34	31
	225	GÖPELT, Arvid (D2)	BER	48,32 (8)	DQ	30,46 (9)		

## C1 Juniorinnen nach allen Läufen

Pf.	St.#	Name		500 m	EGL WP80	1000 m	Punkte	Diff
1	307	OESTREICH, Antonia (C1)	SAC1	46,24 (2)	33,02 (3)	01:33,33 (1)	5	
2	378	ERLER, Emma Helene (C1)	SAC2	46,78 (3)	31,89 (1)	01:38,536 (8)	11	6
3	68	KÄSTNER, Nora (C1)	SAC1	46,91 (5)	33,25 (5)	01:35,75 (2)	12	7
4	64	FLADE, Larissa (C1)	SAC1	47,14 (7)	32,37 (2)	01:37,67 (5)	14	9
5	807	HOHENDORF, Emily (C1)	BER	46,16 (1)	33,12 (4)	01:39,92 (11)	15	10
6	825	JASCH, Maira (C1)	BAY	46,85 (4)	33,70 (7)	01:37,22 (4)	15	10
7	194	KRAUS, Isabel (C1)	BAY	47,72 (9)	34,23 (9)	01:36,31 (3)	21	16
8	409	SOMMER, Alicia (C1)	SAC2	47,55 (8)	34,77 (10)	01:37,89 (6)	24	19
9	808	WERNER, Bibiane (C1)	BER	47,02 (6)	36,05 (12)	01:39,09 (10)	28	23
10	61	SCHEUNERT, Karolin (C1)	SAC2	48,69 (12)	33,33 (6)	01:42,27 (13)	31	26
11	824	VÖLKER, Ashley (C1)	BAY	01:07,78 (16)	35,67 (11)	01:38,539 (9)	36	31
12	852	ZEUNER, Luise (C1)	THU	49,98 (14)	34,19 (8)	01:45,42 (15)	37	32
	814	BACH, Antonia (C1)	NRW	48,35 (11)	DQ	01:38,28 (7)		
	205	GERKE, Jessica (C1)	NRW	48,00 (10)	DQ	01:41,49 (12)		
	238	LAZARIDOU, Elizabeth (C1)	BER	49,55 (13)	DQ	01:45,09 (14)		
	830	SOBOTTKA, Janne (C1)	NRW	52,38 (15)	DQ	01:48,41 (16)		

## C1 Junioren nach allen Läufen

Pf.	St.#	Name		500 m	EGL WP80	1500 m	Punkte	Diff
1	380	HELL, Konstantin (C1)	SAC1	43,77 (1)	32,07 (1)	02:23,83 (4)	4	
2	180	WROBEL, Jesko (C1)	NRW	44,50 (3)	32,35 (2)	02:21,86 (1)	5	1
3	815	MALIK, Maximilian (C1)	NRW	44,34 (2)	34,52 (6)	02:23,19 (3)	11	7
4	177	HEIMBÜRGE, David (C1)	THU	44,80 (4)	32,89 (3)	02:29,10 (5)	12	8
5	417	METELMANN, Tristan (C1)	SAC1	45,24 (5)	34,75 (7)	02:22,75 (2)	14	10
6	323	BLÜMEL, Ben (C1)	SAC1	46,61 (6)	33,36 (4)	02:34,49 (7)	17	13
7	809	KÖCHLING, Erik (C1)	BER	46,84 (7)	36,42 (8)	02:35,97 (8)	23	19
8	826	EMMER, Fabian (C1)	BAY	47,64 (8)	37,24 (9)	02:34,37 (6)	23	19
9	810	PUKALL, Ricky (C1)	BER	49,88 (11)	34,40 (5)	02:56,44 (11)	27	23
10	374	TÄUBRICH, Lucas (C1)	SAC2	48,07 (9)	42,81 (10)	02:43,80 (9)	28	24
	853	FISCHER, Nils (C1)	THU	49,65 (10)	DQ	02:59,67 (12)		
	41	KÜHNEL, Tim (C1)	SAC2	50,24 (12)	DQ	02:46,99 (10)		

## Ergebnisse nach Paar

## Staffel 8 x 1 Rd

Paar	BahnSt.#	Name		Zeit	Punkte	Diff
1	I	<b>SACHSEN 1-2</b> MEINIG, Mia (E2) MELDE, Oskar (E2) DÖRR, Larissa (D1) WEBER, Rafael (D1) RICHTER, Johanna (D2) NGUYEN, Tomy (D2) KÄSTNER, Nora (C1) METELMANN, Tristan (C1)	SAC1	04:20,04	4	02,69
1	2	<b>BERLIN 2</b> KÖPP, Anne (E2) ROHLEDER, Tim Collin (E2) BOLLERT, Lucy (D1) HÖHNE, Dustin (D1) WOLF, Emma Charlotte (D2) GÖPELT, Arvid (D2) WERNER, Bibiane (C1) PUKALL, Ricky (C1)	BER	DQ		
1	0	<b>SACHSEN 2-1</b> NOTHARD, Lisa-Jasmin (E2) MEHNERT, Fritz (E2) ZILLGER, Laura (D1) MENDE, Chris (D1) ZHONG, Ye Li (D2) BAIER, Max (D2) ERLER, Emma Helene (C1) TÄUBRICH, Lucas (C1)	SAC2	04:28,08	10	10,73
2	I	<b>SACHSEN 2-2</b> TRAPP, Johanna (E2) GRIMM, Paul (E2) FUHRMANN, Mara (D1) MITTAG, Carlos (D1) MARTIN, Lea (D2) GONSCHAROV, Denis (D2) SOMMER, Alicia (C1) KÜHNEL, Tim (C1)	SAC2	04:29,03	12	11,68
2	2	<b>BERLIN 1</b> SAUER, Alexandra (E2) LEMCKE, Matti (E2) ALTKRÜGER, Jordine (D1) GARMEISTER, Philippe (D1) ADEBERG, Sofie (D2) KAISER, Adrian (D2) HOHENDORF, Emily (C1) KÖCHLING, Erik (C1)	BER	04:22,97	6	05,62
2	0	<b>THÜRINGEN</b> ALBRECHT, Paula (E2) GOTTSCHELL, Nils Are (E2) DUFT, Isabelle (D1) SONNEKALB, Finn (D1) SCHAEFER, Melissa (D2) FRIEDRICH, Damian (D2) ZEUNER, Luise (C1) HEIMBÜRGE, David (C1)	THU	04:17,35	0	

3	I	<b>SACHSEN 1-3</b> BLÜMEL, Ben (C1) EHLERT, Milan (D1) FLADE, Larissa (C1) GRABE, Lennart (D2) HAUSER, Kristina (D1) SCHUMACHER, Yannick (E2) STAUCH, Luise (E2) WOLF, Denise (D2)	SAC1	04:27,12	8	09,77
3	2	<b>SACHSEN 1-1</b> PESCHKE, Lilly (E2) DRECHSLER, Ben-Lukas (E2) GEY, Vanessa (D1) KÜHNL, Peter (D1) PODDUBNAIA, Lina (D2) SCHLÖRB, Tobias (D2) OESTREICH, Antonia (C1) HELL, Konstantin (C1)	SAC1	04:31,17	14	13,82

## Auswertung

### Staffel 8 x 1 Rd

Pl.	St.#	Name		8 x 1 Rd	Punkte	Diff
		<b>THÜRINGEN</b>				
1		ALBRECHT, Paula (E2) GOTTSCHALL, Nils Are (E2) DUFT, Isabelle (D1) SONNEKALB, Finn (D1) SCHAEFER, Melissa (D2) FRIEDRICH, Damian (D2) ZEUNER, Luise (C1) HEIMBÜRGE, David (C1)	THU	04:17,35	0	
		<b>SACHSEN 1-2</b>				
2		MEINIG, Mia (E2) MELDE, Oskar (E2) DÖRR, Larissa (D1) WEBER, Rafael (D1) RICHTER, Johanna (D2) NGUYEN, Tomy (D2) KÄSTNER, Nora (C1) METELMANN, Tristan (C1)	SAC1	04:20,04	4	2,69
		<b>BERLIN 1</b>				
3		SAUER, Alexandra (E2) LEMCKE, Matti (E2) ALTKRÜGER, Jordine (D1) GARMEISTER, Philippe (D1) ADEBERG, Sofie (D2) KAISER, Adrian (D2) HOHENDORF, Emily (C1) KÖCHLING, Erik (C1)	BER	04:22,97	6	5,62
		<b>SACHSEN 1-3</b>				
4		BLÜMEL, Ben (C1) EHLERT, Milan (D1) FLADE, Larissa (C1) GRABE, Lennart (D2) HAUSER, Kristina (D1) SCHUMACHER, Yannick (E2) STAUCH, Luise (E2) WOLF, Denise (D2)	SAC1	04:27,12	8	9,77

5	<b>SACHSEN 2-1</b>			
	NOTHARD,Lisa-Jasmin (E2)			
	MEHNERT,Fritz (E2)			
	ZILLGER,Laura (D1)			
	SAC2	04:28,08	10	10,73
	MENDE,Chris (D1)			
	ZHONG,Ye Li (D2)			
	BAIER,Max (D2)			
6	<b>SACHSEN 2-2</b>			
	TRAPP,Johanna (E2)			
	GRIMM,Paul (E2)			
	FUHRMANN,Mara (D1)			
	SAC2	04:29,03	12	11,68
	MITTAG,Carlos (D1)			
	MARTIN,Lea (D2)			
	GONSCHAROV,Denis (D2)			
7	<b>SACHSEN 1-1</b>			
	PESCHKE,Lilly (E2)			
	DRECHSLER,Ben-Lukas (E2)			
	GEY,Vanessa (D1)			
	SAC1	04:31,17	14	13,82
	KÜHNL,Peter (D1)			
	PODDUBNAIA,Lina (D2)			
	SCHLÖRB,Tobias (D2)			
	<b>BERLIN 2</b>			
	KÖPP,Anne (E2)			
	ROHLEDER,Tim Collin (E2)			
	BOLLERT,Lucy (D1)			
	BER	DQ		
	HÖHNE,Dustin (D1)			
	WOLF,Emma Charlotte (D2)			
	GÖPELT,Arvid (D2)			
WERNER,Bibiane (C1)				
PUKALL,Ricky (C1)				

**Legende:**

DNS nicht am Start  
DNF Lauf nicht beendet  
WDR Neuauslösung wegen Zurückziehen  
RS Restart  
DQ Disqualifikation  
F Sturz  
FF mehrmaliger Sturz  
MT Handzeitnahme  
TR Altersklassenbahnrekord  
PB persönliche Bestleistung  
SB Saisonbestleistung

**Bemerkung:**

Gemäß Regel 43,1 der DWO sind zum Ergebnis mit Handzeitmessung 20/100s addiert und im Protokoll gekennzeichnet (MT) und erfasst worden.

Bestzeiten werden bereitgestellt von [speedskatingnews.info](http://speedskatingnews.info)



Schiedsrichter



Leiter Protokoll

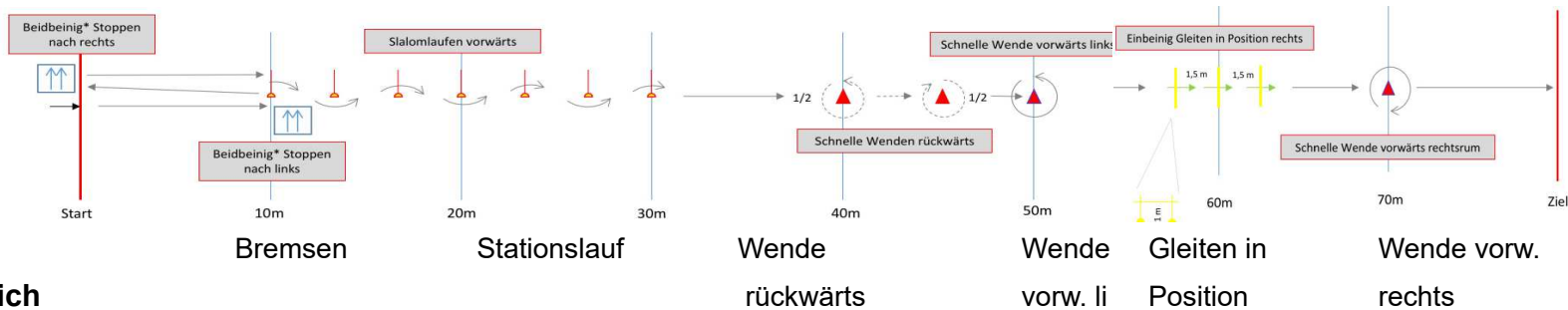


**Wanderpokal im Eisschnellauf 2019  
für Nachwuchs-Landesauswahlmannschaften**

**Dresden - Ostragehege 22./23.12.2018**

**Ergebnisse -Pokalwertung**

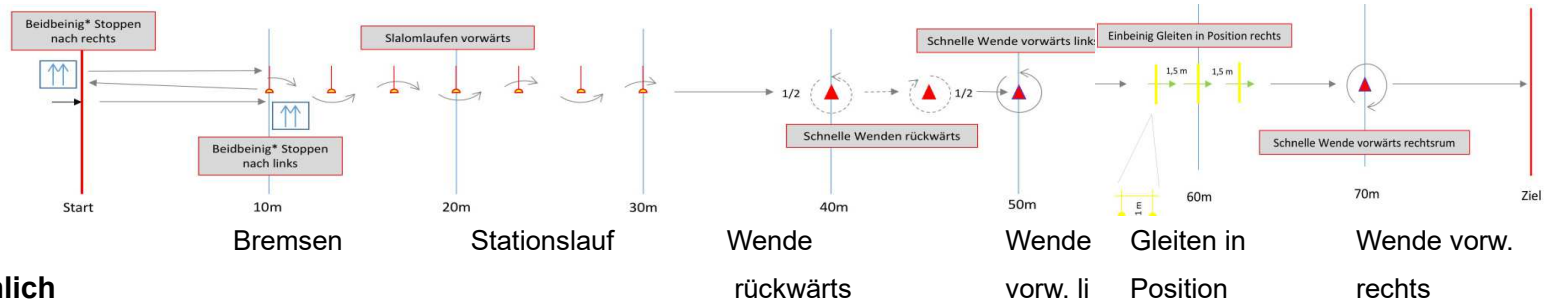
Pokal-Punktwertung		Bayern	Berlin	NRW	Thüringen	Sachsen 1	Sachsen 2
Strecke							
E2 weiblich	200(1) m	0 12	3 5	14 15	8 11	2 4	6 7
E2 männlich	200(1) m	6 15	3 4	8 12	10 13	0 2	5 9
D1 weiblich	500 m	13 14	4 8	11 14	3 5	0 2	6 9
D1 männlich	500 m	3 11	4 6	16 16	0 7	2 8	5 10
D2 weiblich	500 m	3 4	2 9	14 15	5 12	0 8	6 7
D2 männlich	500 m	14 14	8 9	11 13	3 7	0 2	5 6
C1 weiblich	500 m	4 9	0 6	10 11	14 17	2 5	3 8
C1 männlich	500 m	8 13	7 11	2 3	4 10	0 5	9 12
Zwischenergebnis Strecke 1		143	89	185	129	42	113
E2 weiblich	EGL	9 11	2 6	14 15	7 8	0 3	5 10
E2 männlich	EGL	12 15	2 3	8 9	11 13	0 6	4 5
D1 weiblich	EGL	12 14	0 5	10 14	2 3	4 6	8 9
D1 männlich	EGL	5 15	6 7	16 16	0 12	3 4	2 8
D2 weiblich	EGL	0 3	9 11	14 15	6 10	2 4	7 8
D2 männlich	EGL	13 13	5 12	11 13	7 9	0 3	2 6
C1 weiblich	EGL	7 9	4 12	16 16	8 17	2 3	0 6
C1 männlich	EGL	9 13	5 8	2 6	3 12	0 4	10 12
Zwischenergebnis Strecke 2		160	97	195	128	44	102
Zwischenergebnis 1.Tag		303	186	380	257	86	215
E2 weiblich	200(2) m	7 10	0 3	12 15	8 9	5 13	2 4
E2 männlich	200(2) m	5 15	0 2	9 10	7 12	3 4	6 8
D1 weiblich	300 m	13 14	3 9	12 14	2 5	0 4	6 7
D1 männlich	300 m	3 9	4 6	16 16	0 14	2 7	5 11
D2 weiblich	300 m	2 8	2 10	14 15	6 12	4 5	0 9
D2 männlich	300 m	13 13	8 9	11 13	4 7	0 2	5 6
C1 weiblich	1000 m	3 4	10 11	7 12	15 17	0 2	6 8
C1 männlich	1500 m	6 13	8 11	0 3	5 12	2 4	9 10
Zwischenergebnis Strecke 3		138	96	179	135	57	102
E2 weiblich	ML 2 Rd.	7 11	0 3	13 15	8 14	2 4	5 9
E2 männlich	ML 2 Rd.	8 15	0 2	11 12	9 13	3 5	4 6
D1 weiblich	ML 3 Rd.	13 14	4 7	12 14	3 10	0 2	5 8
D1 männlich	ML 3 Rd.	2 4	5 6	16 16	0 12	3 7	8 10
D2 weiblich	ML 4 Rd.	4 5	2 7	13 15	3 11	0 8	6 9
D2 männlich	ML 4 Rd.	13 13	6 8	11 13	4 9	0 2	3 7
C1 weiblich	ML 5 Rd.	0 4	8 10	6 13	12 17	2 3	5 7
C1 männlich	ML 6 Rd.	7 13	8 12	0 5	4 11	2 3	9 10
Zwischenergebnis Strecke 4		133	88	185	140	46	111
Zwischenergebnis 2.Tag		271	184	364	275	103	213
E2 - C1	Staffel	18 18	6 16	18 18	0 18	4 8	10 12
E2 - C1	Staffel	18	18	18	18	14	18
Summe Staffel		54	40	54	36	26	40
Pokalwertung Dresden		628	410	798	568	215	468
<b>Platz</b>		<b>5</b>	<b>2</b>	<b>6</b>	<b>4</b>	<b>1</b>	<b>3</b>



**E2 weiblich**

P	B	SN	Name, Vorname	DQ	1s	1s		DQ	0,5s	1s		DQ	1s	1s	0,5s		1s		DQ	1s	1s		DQ	1s	0,5s	Korrektur	
				vor Linie	falsch. Richt.	k. Stillstand		auslassen	verschieben	umfallen		auslassen	falsch. Richt.	falsch. Richt.	verschieben		falsch. Richt.		auslassen	umfallen	aufsetzen		auslassen	falsch. Richt.	verschieben		
1	I	818	LETTEBOER, Lotta (E2) BAY														1							1		2,0	
	O	827	HÖRNSCHEMEYER, I. (E2) NRW	X																			1			1,0	DQ
2	I	838	BRUSCH, Frida (E2) THU																					1		1,0	
	O	817	SCHEUCHER, J. (E2) BAY																					1		1,0	
3	I	394	PESCHKE, Lilly (E2) SAC1																							0,0	
	O	610	TÖBS, Elenore (E2) SAC2																							0,0	
4	I	485	TRAPP, Johanna (E2) SAC2																							0,0	
	O	837	ALBRECHT, Paula (E2) THU																					1		2,0	
5	I	832	KÖPP, Anne (E2) BER																							0,0	
	O	836	NOTHARD, Lisa-J. (E2) SAC2																					1		1,0	DQ
6	I	831	SAUER, Alexandra (E2) BER																							0,0	
	O	617	STAUCH, Luise (E2) SAC1																							0,0	
7	I	816	SCUROVA, Dominika (E2) BAY																							1,0	
	O	48	MEINIG, Mia (E2) SAC1																							0,0	

Eisgewandtheitslauf E2 weiblich - Nachwuchspokal DESG 22.12.2018

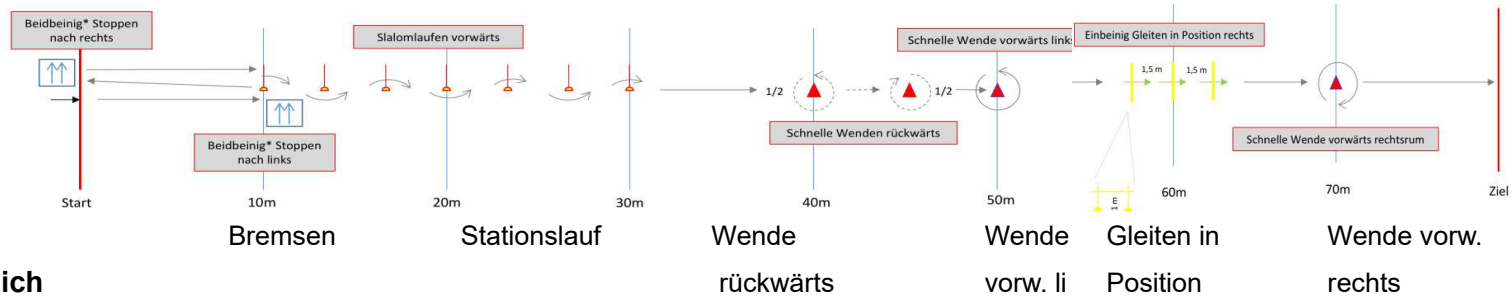


### E2 männlich

P	B	SN	Name, Vorname	Bremsen			Stationslauf			Wende rückwärts				Wende vorw. li	Gleiten in Position			Wende vorw. rechts			Korrektur	
				DQ	1s	1s	DQ	0,5s	1s	DQ	1s	1s	0,5s	1s	DQ	1s	1s	DQ	1s	0,5s		
				vor Linie	falsch. Richt.	k. Stillstand	auslassen	verschieben	umfallen	auslassen	falsch. Richt.	falsch. Richt.	verschieben	falsch. Richt.	auslassen	umfallen	aufsetzen	auslassen	falsch. Richt.	verschieben		
1	I	839	GOLOMBEK, Len (E2) THU														1				1,0	
	O	893	NIZNIK, Valentino Joel (E2) THU																			0,0
2	I	484	JASKOLKA, Karol (E2) SAC2														1					1,0
	O	829	SOBOTTKA, Anton (E2) NRW																			0,0
3	I	83	GRIMM, Paul (E2) SAC2																			0,0
	O	188	GOTTSCHALL, Nils Are (E2) THU														1					1,0
4	I	835	SCHUMACHER, Yannick (E2) SAC1														1					1,0
	O	828	SOBOTTKA, Johannes (E2) NRW								1	1										2,0
5	I	167	MEHNERT, Fritz (E2) SAC2																			0,0
	O	819	HUBER, Leo (E2) BAY																			0,0
6	I	834	ROHLEDER, Tim Collin (E2) BER																			0,0
	O	833	LEMCKE, Matti (E2) BER																			0,0
7	I	616	DRECHSLER, Ben-Lukas (E2) SAC1																			0,0
	O	432	MELDE, Oskar (E2) SAC1																			0,0

Eisgwandtheitslauf E2 weiblich - Nachwuchspokal DESG 22.12.2018

Signum Bahnrichter

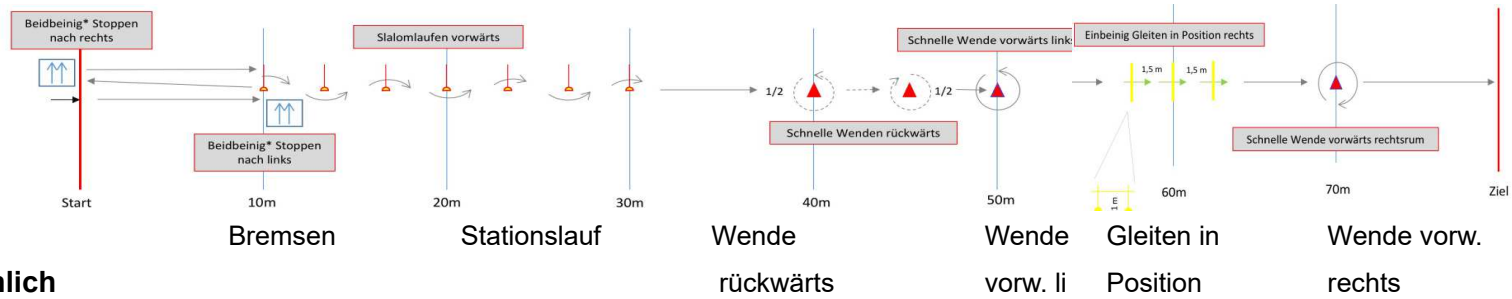


**D1 weiblich**

P	B	SN	Name, Vorname	Bremsen			Stationslauf			Wende rückwärts				Wende vorw. li	Gleiten in Position			Wende vorw. rechts				Korrektur
				DQ	1s	1s	DQ	0,5s	1s	DQ	1s	1s	0,5s	1s	DQ	1s	1s	DQ	1s	0,5s		
				vor Linie	falsch. Richt.	k. Stillstand	auslassen	verschieben	umfallen	auslassen	falsch. Richt.	falsch. Richt.	verschieben	falsch. Richt.	auslassen	umfallen	aufsetzen	auslassen	falsch. Richt.	verschieben		
1	I	820	RAZENBERG, Marielle (D1) BAY																	1		1,0
	O																					0,0
2	I	811	WIEHR, Josie (D1) NRW																			0,0
	O	362	HEINZE, Angelina (D1) SAC2																			0,0
3	I	355	FUHRMANN, Mara (D1) SAC2																			0,0
	O	802	POWIK, Luna (D1) BER																			0,0
4	I	511	HAUSER, Kristina (D1) SAC1																			0,0
	O	801	ALTKRÜGER, Jordine (D1) BER																DQ			0,0
5	I	841	PFEIFER, Paula (D1) THU																			0,0
	O	12	ZILLGER, Laura (D1) SAC2		1															1		2,0
6	I	840	DUFT, Isabelle (D1) THU																			0,0
	O	800	BOLLERT, Lucy (D1) BER																			0,0
7	I	434	GEY, Vanessa (D1) SAC1																			0,0
	O	505	DÖRR, Larissa (D1) SAC1																			0,0

Eisgwandtheitslauf E2 weiblich - Nachwuchspokal DESG 22.12.2018

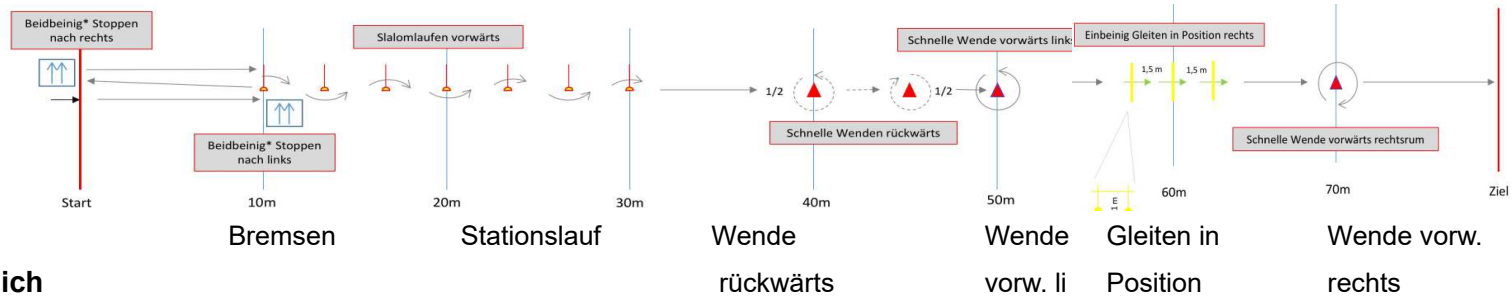
Signum Bahnrichter



**D1 männlich**

P	B	SN	Name, Vorname	Bremsen			Stationslauf			Wende rückwärts				Wende vorw. li	Gleiten in Position			Wende vorw. rechts			Korrektur	
				DQ	1s	1s	DQ	0,5s	1s	DQ	1s	1s	0,5s	1s	DQ	1s	1s	DQ	1s	0,5s		
				vor Linie	falsch.Richt.	k.Stillstand	auslassen	verschieben	umfallen	auslassen	falsch.Richt.	falsch.Richt.	verschieben	falsch.Richt.	auslassen	umfallen	aufsetzen	auslassen	falsch.Richt.	verschieben		
1	I	822	MAROSI, Maurice (D1) BAY																DQ			DQ
	O																					0,0
2	I	855	WIESEKE, Arne (D1) BER																		1	0,5
	O	844	SEYRICH, Maximilian (D1) THU																			0,0
3	I	823	DJOSSOU, Jeremie (D1) BAY	DQ																		DQ
	O	676	THEURING, Emilian (D1) SAC2																			0,0
4	I	466	EHLERT, Milan (D1) SAC1																			0,0
	O	325	MITTAG, Carlos (D1) SAC2																			0,0
5	I	845	FLAIG, Jaro (D1) THU																			0,0
	O	38	WEBER, Rafael (D1) SAC1																			0,0
6	I	460	MENDE, Chris (D1) SAC2																			0,0
	O	805	HÖHNE, Dustin (D1) BER																			0,0
7	I	821	PATZ, Max (D1) BAY									1										0,5
	O	803	GARMEISTER, Philippe (D1) BER																			0,0
8	I	843	SONNEKALB, Finn (D1) THU																		1	0,5
	O	46	KÜHNEL, Peter (D1) SAC1							1	1											1,5

F

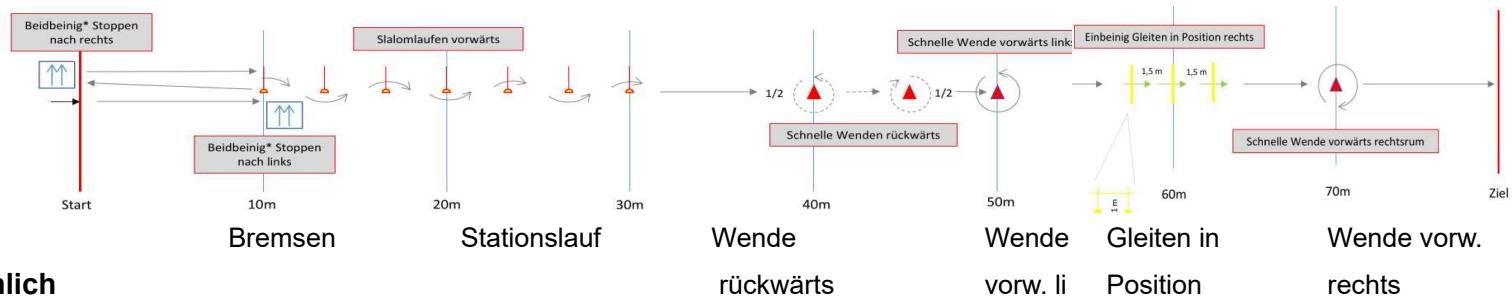


**D2 weiblich**

P	B	SN	Name, Vorname	Bremsen			Stationslauf			Wende rückwärts				Wende vorw. li	Gleiten in Position			Wende vorw. rechts			Korrektur	
				DQ	1s	1s	DQ	0,5s	1s	DQ	1s	1s	0,5s	1s	DQ	1s	1s	DQ	1s	0,5s		
				vor Linie	falsch. Richt.	k. Stillstand	auslassen	verschieben	umfallen	auslassen	falsch. Richt.	falsch. Richt.	verschieben	falsch. Richt.	auslassen	umfallen	aufsetzen	auslassen	falsch. Richt.	verschieben		
1	I	848	JUNGE, Stella (D2) THU																			0,0
	O	179	PASTOORS, Leni (D2) NRW																			0,0
2	I	7	WOLF, Denise (D2) SAC1																			0,0
	O	847	MÖNNICH, Marlene (D2) THU																			0,0
3	I	242	WOLF, Emma Charlotte (D2) BER																			0,0
	O	19	HEMELTJEN, Tina (D2) SAC2											1						1		2,0
4	I	712	MARTIN, Lea (D2) SAC2																			0,0
	O	16	RICHTER, Johanna (D2) SAC1																			0,0
5	I	846	SCHAEFER, Melissa (D2) THU																			0,0
	O	458	ZHONG, Ye Li (D2) SAC2																			0,0
6	I	173	LETTEBOER, Stina (D2) BAY																			0,0
	O	172	GEUTNER, Julia (D2) BAY																			0,0
7	I	446	PODDUBNAIA, Lina (D2) SAC1																			0,0
	O	806	ADEBERG, Sofie (D2) BER														1					1,0

Eisgwandtheitslauf E2 weiblich - Nachwuchspokal DESG 22.12.2018

Signum Bahnrichter

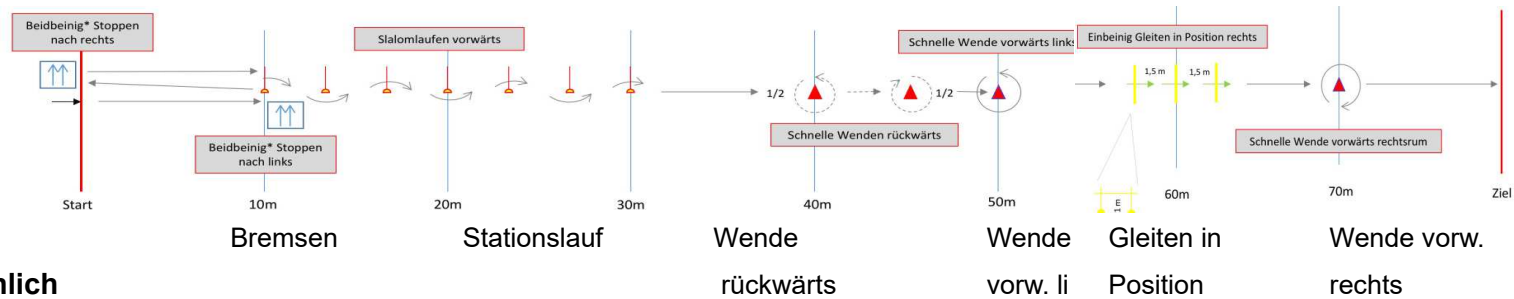


**D2 männlich**

P	B	SN	Name, Vorname	Bremsen			Stationslauf			Wende rückwärts				Wende vorw. li		Gleiten in Position			Wende vorw. rechts			Korrektur	
				DQ	1s	1s	DQ	0,5s	1s	DQ	1s	1s	0,5s	1s	DQ	1s	1s	DQ	1s	0,5s			
				vor Linie	falsch. Richt.	k. Stillstand	auslassen	verschieben	umfallen	auslassen	falsch. Richt.	falsch. Richt.	verschieben	falsch. Richt.	auslassen	umfallen	aufsetzen	auslassen	falsch. Richt.	verschieben			
1	I	812	KÖCKERT, Jasper (D2) NRW										1									0,5	F
	O	190	MÜLLER, Nico (D2) THU																			0,0	
2	I	178	KAISER, Adrian (D2) BER																			0,0	
	O	1	LIPPERT, Lars (D2) SAC2										1									0,5	
3	I	849	BALLA, Jakob (D2) THU																			0,0	
	O	225	GÖPELT, Arvid (D2) BER																DQ			DQ	DQ
4	I	344	BAIER, Max (D2) SAC2																			0,0	
	O	220	GONSCHAROV, Denis (D2) SAC2																			0,0	
5	I	851	FRIEDRICH, Damian (D2) THU														1					1,0	
	O	448	GRABE, Lennart (D2) SAC1																			0,0	F
6	I	308	SCHLÖRB, Tobias (D2) SAC1																			0,0	F
	O	454	NGUYEN, Tomy (D2) SAC1																			0,0	F







**C1 männlich**

P	B	SN	Name, Vorname	Bremsen			Stationslauf			Wende rückwärts				Wende vorw. li	Gleiten in Position			Wende vorw. rechts			Korrektur		
				DQ	1s	1s	DQ	0,5s	1s	DQ	1s	1s	0,5s	1s	DQ	1s	1s	DQ	1s	0,5s			
				vor Linie	falsch.Richt.	k.Stillstand	auslassen	verschieben	umfallen	auslassen	falsch.Richt.	falsch.Richt.	verschieben	falsch.Richt.	auslassen	umfallen	aufsetzen	auslassen	falsch.Richt.	verschieben			
1	I	810	PUKALL, Ricky (C1) BER																		0,0	F	
	O	41	KÜHNEL, Tim (C1) SAC2	1																		DQ	F
2	I	374	TÄUBRICH, Lucas (C1) SAC2														1					1,0	F
	O	853	FISCHER, Nils (C1) THU																1			DQ	
3	I	809	KÖCHLING, Erik (C1) BER										1									0,5	F
	O	826	EMMER, Fabian (C1) BAY																			0,0	
4	I	417	METELMANN, Tristan (C1) SAC1																			0,0	
	O	323	BLÜMEL, Ben (C1) SAC1													1						1,0	
5	I	180	WROBEL, Jesko (C1) NRW																			0,0	
	O	177	HEIMBÜRGE, David (C1) THU																			0,0	
6	I	380	HELL, Konstantin (C1) SAC1																			0,0	
	O	815	MALIK, Maximilian (C1) NRW														1					1,0	